eiker energi

Årsrapport 2024

Nett — Kraft — Fiber — Strøm



Innhold

Nøkkeltall

04 Eiker Energi – 2024 i tall

Ledergruppa

06 Ledelsen

Adm. dir. har ordet

08 Solid resultat til glede for lokalsamfunnet

Konsernet og virksometen

12 Eiker Energi og 2024

14 Nettvirksomheten

16 Fiber

18 Kraftproduksjon

20 Strømsalg

22 Forretningsutvikling

Styret & årsberetningen

24 Presentasjon av styret

26 Styrets årsberetning for Eiker Energi AS

Årsregnskapene

31 Årsregnskap for Eiker Energi AS

47 Årsregnskap for Elvenett AS

62 Årsregnskap for Eiker Kraftproduksjon AS

72 Årsregnskap for Eiker Fibernett AS

82 Årsregnskap for Eiker Strøm AS

94 Årsregnskap for Eiker Hjernekraft AS

Nøkkeltall

Årsresultat MNOK

20,6

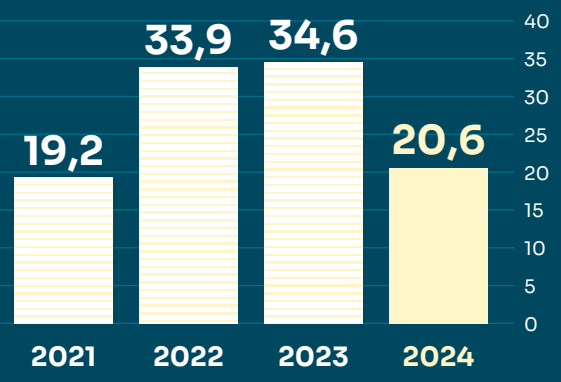

Samfunnsstøtte NOK

800.000

Utbytte MNOK

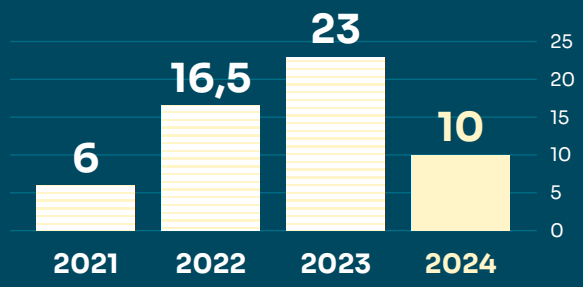

Driftsresultat MNOK

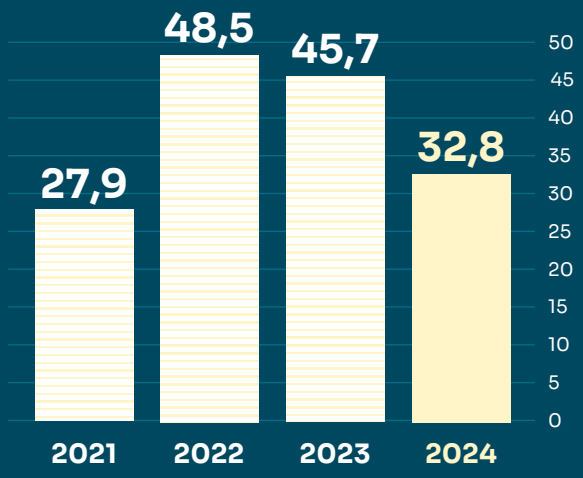

Investeringer MNOK

16,8

Produsert kraft

Heleide kraftverk

16,2 GWh

Deleide kraftverk

52,8 GWh

Overført kraft

370 GWh

Antall ansatte

34

- 24 % kvinner
- 76 % menn

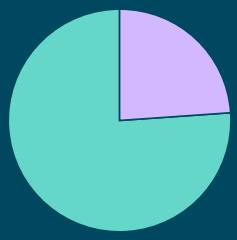

Gjennomsnittsalder: **42**

Antall skader med fravær: **0 stk**

Antall kunder nett

11.246

Presentasjon av ledergruppa

Administrerende direktør

Jonas Nils Hertel

Jonas Nils Hertel er administrerende direktør i Eiker Energi og tiltrådte i denne stillingen 1.3.2024. Jonas har en master i miljøfysikk fra NLH (nå NMBU) og tilleggsutdannelse fra BI. Han har bakgrunn fra Kongsberg Devotek (nå Semcon), Glitre Energi (nå Å Energi), Cognite, Rainpower (nå Aker Solutions) og Captiva / Cloudberry Clean Energy.

Økonomisjef

Linda Sand-Hanssen

Linda Sand-Hanssen er økonomisjef og er utdannet registrert revisor fra BI. Hun har bakgrunn fra Ringerikskraft og konsulentselskapene EY og ENEAS og har en allsidig bakgrunn fra økonomifaget/ energibransjen. Hun har jobbet i Eiker Energi siden 2015 og var konstituert adm. Dir i Eiker Energi i 2018 og 2023/24. Linda er også styremedlem i Hellefoss Kraft AS.

Forretningsutvikler

Magnus Gevelt

Magnus Gevelt er forretningsutvikler og kom til Eiker Energi høsten 2023. Siv. Ing. bygg med spesialisering i energi og miljø fra UMB (nå: NMBU). Har arbeidserfaring fra Multiconsult, Grønn Byggallianse og Partum Eiendom.

Driftsleder Eiker Fibernett AS

Arnstein Kjos

Arnstein Kjos er driftsleder for Øvre Eiker Fibernett og har jobbet hos oss siden 2013. Han er utdannet ved teknisk fagskole og er sertifisert EKOM-installatør. Arnstein er også brannmann i det frivillige brannvesen i Øvre Eiker Kommune.

Nettsjef i Elvenett AS

Jarle Mjøs

Jarle Mjøs er nettsjef i Elvenett AS og har bakgrunn fra energimontør, teknisk fagskole og elkraftingeniør. Han har jobbet mange år i Glitre Energi og som konsulent i ECG. Han har også vært involvert i Prøvenemnda som har ansvaret for utdanning av energimontører. Jarle er dyktig på både teoretiske og praktiske fag og er fagansvarlig driftsleder for nettvirksomheten samtidig som han drifter kraftverkene våre.

Leder for MAFI i Elvenett AS

Kjell Gislerud

Kjell Gislerud er leder for MAFI (måling, avregning, fakturering og innfordring) i Elvenett AS. Han er utdannet ved elkraftlinjen på teknisk fagskole og har i tillegg en bachelorgrad i kybernetikk. Kjell har tidligere jobbet i Glitre Nett og Hurum Nett, og har bred erfaring innen nettvirksomhet og energimåling. Han begynte i Elvenett i 2020.

reMarkable

Solid resultat til glede for lokalsamfunnet

2024 har vært et år preget endringer i energimarkedene som gjør at Europa har blitt mye mer selvforsynt med kraft og kraftprisene vi har sett her hjemme har på mange måter normalisert seg i forhold til de to foregående årene. Årets resultat for konsernet er preget av reduksjonen i kraftprisene sett opp mot foregående år. Allikevel er resultatet solid sett i historisk perspektiv.

EUs grønne giv har fortsatt å sette agendaen for omstillingen i energisektoren, med økt fokus på fornybar energi, energilagring og digitalisering av strømnettet. Nettsituasjonen er under press, og effekttilgang har utviklet seg til å bli et etterspurt gode i større grad enn tidligere.

Eiker Energi har stått støtt og videreutviklet sin posisjon som en pålitelig energileverandør og infrastrukturaktør i regionen. Våre forretningsområder – strømsalg, vannkraft, fiber og distribusjonsnett – har alle vært i utvikling, med et særlig fokus på robusthet, beredskap og innovasjon. Vi har investert i nettutbygging for å sikre en mer stabil forsyning til våre kunder, samtidig som vi har jobbet målrettet for å styrke vår konkurransekraft i sluttbrukermarkedet.

Vannkraftproduksjonen har vært preget av normale driftsforhold, men med prisvariasjoner som har påvirket inntektsbildet. Innen fiber har vi opprettholdt en sterk utvikling med økt etterspørsel etter høyhastighetsbredbånd i tett samarbeid med vår innholdsleverandør NextGenTel.

Gjennom 2024 har vi også jobbet aktivt med å styrke bedriftskulturen og organisasjonen. Med en stadig mer kompleks energisektor er det viktigere enn noensinne å ha en fremoverlent og handlekraftig organisasjon hvor kontinuerlig læring og utvikling står sentralt.

En god beredskap og sterk lokalkunnskap kjennetegner våre virksomheter. Vi utfører mye av arbeidet med egne montører og prosjektledere. I 2024 har vi vært involvert i mange store prosjekter i kommunen – aktivitetsnivået har vært høyt. Samtidig har vi en rekordlav avbruddsstatistikk i

fiber- og distribusjonsnettet vårt.

Rammebetingelsene for etablering av solkraft på tak hos huseiere forverret seg i 2024. Resultatet av dette ser vi på den svake veksten i antall plusskunder i nettet vårt. Vi har allikevel tro på at rammebetingelsene vil endre seg som følge av myndighetenes målsetning om 8TWh solenergi innen 2030 i Norge.

I 2023 endret vi navn til Eiker Energi, og vi endret profilen til konsernet på tampen av 2024. Et nytt visuelt uttrykk og nye hjemmesider som vi er stolte av å vise markedet og eierne våre.

Viktigst av alt er at alle kan gå trygt hjem etter endt arbeidsdag. Vi opererer innenfor virksomhetsområder hvor faremomentene er mange. Arbeid med elektrisitet, arbeid i høyden, mye bilkjøring og linjerydding er noe av arbeidsoperasjonene som medfører betydelig risiko. En åpen HMS-kultur hvor vi passer på hverandre, vi deler av våre erfaringer og vi planlegger arbeidet er viktig for oss. Vi har også gjort en betydelig innsats med å innføre 6S (Sortere, Systematisere, Skinne, Standardisere, Sikre og Sikkerhet) på våre lokasjoner. Dette arbeidet fortsetter inn i 2025 med hensikt å bedre effektivitet og sikkerhet.

Samfunnsoppdraget

Vi har gjennom 2024 hatt en tett dialog med vår eier Øvre Eiker kommune for å se på forskjellige måter vi som energi og teknologikonsern kan bidra til å bedre en anstrengt kommuneøkonomi.

Kjøp av Øvre Eiker kommunes aksjepost i Vardar AS ble vurdert, men etter en samlet vurdering ble det besluttet at eier beholder denne aksjeposten. Derimot ble det utbetalt et tilleggsutbytte fra konsernet på 6mNOK.

Kommunen er i vekst og vårt samfunnsoppdrag innebærer å legge til rette for etablering av samfunnskritisk infrastruktur. Fiber og nettvirksomheten har hatt et travelt år med deltakelse i en rekke prosjekter i en kommunene i vekst.

I Eiker Energi er vi drevet av vårt samfunnsoppdrag, som forplikter oss til å tjene Øvre Eiker med sikker, pålitelig og bærekraftig energi. Vårt engasjement strekker seg utover

energileveransen, og innebærer aktiv støtte til initiativer som fremmer trivsel og vitalitet i lokalsamfunnet. Dette engasjementet er dypt forankret i våre kjerneverdier og reflekteres i våre samarbeids- og støtteprogrammer.

I løpet av 2024 har Eiker Energi fortsatt å støtte en rekke lokale initiativer. Blant våre bidrag kan nevnes drift av lys i kommunens lysløyper, strømstøtte til skianlegg og levering av strøm og internettforbindelser til ulike idrettsanlegg. I tillegg kommer bidrag til lokale arrangementer. Vi er stolte av å kunne spre våre bidrag jevnt over hele kommunen, inkludert Darbu, Skotselv, Vestfossen og Hokksund.

Eiker Energi er sterkt engasjert i lokalmiljøet og ga et samlet bidrag til idrett, kultur og foreninger på ca 800kNOK i 2024.

Vårt kontinuerlige engasjement og våre bidrag er uttrykk for Eiker Energis dedikasjon til å berike og styrke fellesskapet vi er en del av, og vi ønsker å fortsette dette arbeidet i årene som kommer.

Samhandling med lokalt næringsliv og vår eierkommune i tillegg til tilstøtende kommuner er svært viktig for oss. Vi er sterkt engasjert i Drammen Næringsforening og var en viktig bidragsyter til Eikerkonferansen høsten 2024. Bindeleddet vi utgjør mellom det private og det offentlige har vist seg i en rekke saker å være svært verdifullt idet vi samhandler og skaper fremgang og vekst med minst mulig dødtid.

Sammen med våre kunder, vår eier og våre samarbeidspartnere er vi klare for å vokse videre i 2025 på en bærekraftig og robust måte i en verden som endrer seg raskere og mer uforutsigbar enn på veldig lenge. I Eiker Energi er vi bevisste på å gjøre størrelsen vår til en fordel. Lokalsamfunnet nyter godt av vår lokale tilstedeværelse ift beredskap og samhandling. Vi skal bevege oss raskt og vi skal bruke ny teknologi til vår fordel. Dedikasjon, samhandling og egenutvikling for de ansatte står sterkere enn noen gang. Vi får til mye med få – det er en styrke å bygge videre på i 2025.

Jonas Hertel
ADM. DIR.

Konsernet og virksomheten

Eiker Energi og 2024

Samfunnsansvar og ytre miljø

Vår eier, Øvre Eiker kommune, har nedfelt tre hovedmål med eierskapet i Eiker Energi hvor formålet med eierskapet er å sikre:

- **Lokalt eierskap til samfunnskritisk virksomhet**
- **Nærhet til en arbeidsplass med høy kompetanse og lokalkunnskap**
- **Utbytte på investert kapital**

Eiker Energi har et rammeverk for foretaksstyring som gjelder for alle selskap i konsernet og som tydeliggjør at verdier skal skapes innenfor etiske rammer og at tilleggsverdier for samfunnet skal søkes der dette er mulig.

Gjennom dette rammeverket er samfunnsansvaret innlemmet som en del av konsernets virksomhet fra planlegging til gjennomføring og evaluering.

Det brukes betydelige ressurser på å sikre at Eiker Energi har gode og sikre rutiner i drift og i utbyggingsprosjekter, og at det stilles etiske og miljømessige krav til både egen organisasjon og leverandører.

Det forventes at også deleide selskaper tar samfunnsansvar i tråd med ovennevnte.

Bærekraft – veien fra strategi til handling

Eiker Energi jobber for å være en ansvarlig aktør i det grønne skiftet. I 2024 har vi tatt viktige steg både gjennom investeringer, utviklingsprosjekter og organisatoriske grep.

Arbeidet med bærekraft er forankret i hele organisasjonen og struktureres nå fremover tydeligere i tråd med ESG-rammeverket.

Miljø

Vi har i 2024 redusert vårt miljøfotavtrykk og styrket egenproduksjon av fornybar energi:

- Solcelleanlegg installert på hovedkontoret
- Kontorets energikarakter har gått fra B til A
- Ladeanlegg for elbiler er etablert
- Energieffektiviseringsprosjekt (ENØK) er påbegynt på kontoret
- Elektrifiseringen av montørbilene er i gang
- Det relative nettapet er ytterligere redusert fra 2023-nivået

Sosialt ansvar og samfunn

Vi legger vekt på å være en ansvarlig samfunnsaktør med lokal forankring:

- Vi har deltatt i flere arenaer for samfunnsdialog, blant annet i utviklingen av kommunale strategier og planverk.
- Sponsorater: Vi bidro med i størrelsesorden 800kNOK til lokale lag og foreninger i 2024
- Elvenett har hatt en lærling gjennom hele 2024 og vi er i tett dialog med opplæringskontoret ift nye lærlinger
- Helsesatsning: Ukentlig trening for ansatte
- Kulturkartlegging ble igangsatt i 2024 og videreføres i 2025
- Tett samarbeid med NAV i kommunen som har resultert i en ansettelse av en ressurs fra Ukraina
- Vi har delt kunnskap og erfaringer med kommuner og næringsaktører for å styrke felles forståelse av energiomstillingens muligheter og utfordringer.

Styring og struktur

I 2024 har vi startet en prosess for å strukturere og styrke arbeidet med bærekraft i hele virksomheten:

- Vi er i ferd med å etablere en helhetlig metodikk og struktur for bærekraftsarbeid for å sikre god forankring, rapportering og fremdrift på tvers av konsernet.
- I 2025 skal vi ferdigstille og implementere en helhetlig plan for bærekraftsarbeidet, med tydelige mål, tiltak og rapporteringsrutiner som er forankret i ESG-rammeverket og tilpasset våre kjerneaktiviteter.

Nettvirksomheten

Elvenett skal videreutvikle en moderne og effektiv kjernevirksomhet kjennetegnet av god drift og beredskap. Elvenett skal opprettholde høy effektivitet og være blant de mest effektive nettselskapene i Norge ved å ta forretningsmessige beslutninger i alle ledd. Elvenett skal aktivt samarbeide med andre selskaper og utvikle og ta i bruk nye virkemidler.

Øvre Eiker kommune er i god vekst og kommunen har attraktive næringsområder for nyetableringer. Elvenett har hatt omfattende prosjektvirksomhet i 2024 og noen sentrale prosjekter som kan nevnes er nytt renseanlegg i Hokksund, ombygging av Eikersenteret, utvidelse av Fiskumparken, ombygging hos Hellik-Teigen AS og utvidelser på Ormåsen.

Effektiviteten ihht RMEs inntektsrammemodell til Elvenett i 2024 var på 99%. Det er en økning på 10% poeng fra 2023. Samlet avkastning endte på 7,28%. Medianen for bransjen var 6,3%.

Gjennom 2024 har vi knyttet til oss 122 nye kunder. Veksten av plusskunder er derimot svært beskjeden med kun 18 nye tilknytninger. Dette er på linje med markedstrendene da lønnsomheten knyttet til investering av solceller på tak har vært beskjeden.

Begrensning av nettap er viktig for å bedre lønnsomheten. Dette har også en viktig bærekraftdimensjon da nettap er energi som går til spille. Vi reduserte nettapet med 0,3% poeng fra året før.

Elvenett hadde svært lave KILE-kostnader i 2024 (KILE-kostnader representerer kundenes kostnader ved avbrudd). Nettselskapet vårt har god beredskap og høy lokalkjennskap som igjen medfører at vi raskt utbedrer feil til fordel for kundene våre. Vi har gjort samtidig gjort en rekke preventive tiltak for å forsterke nettet for å unngå utfall.

Elvenett har over flere år vært tidlig ute med å ta i bruk digitale verktøy for å effektivisere drift og porteføljen av SAAS-produkter vi nå benytter gjør at vi er godt rigget for effektiv drift og prosjektgjennomføring.

ONE PIECE

Fiber

Eiker Fibernett skal koble opp flest mulig kunder på fibernettet og videreutvikle den sterke lokale merkevaren sammen med tjenesteleverandør. Vi skal være den foretrukne fiberleverandøren i Øvre Eiker kommune i tillegg til å levere solid avkastning på investert kapital.

I løpet av 2024 ble det lagt ned et betydelig arbeid i en oppdatert strategi for Eiker Fibernett. Det ble vurdert å overta innholstjenestene selv i tillegg til andre modeller. Valget falt på å etablere en ny samarbeidsavtale med vår mangeårige partner NextGenTel. I denne beslutningen veiet det også tungt at NextGenTel er godt posisjonert ved en fremtidig åpning av nettet. Samarbeidet med NextGenTel fungerer godt og vi jobber sammen med å øke kundeantall gjennom å tilby markedsledende produkter til svært godt priser.

Eiker Fibernett startet 2024 med 4 731 aktive privatkunder, og avsluttet året med 4 902. Økningen skyldes i hovedsak en målrettet salgskampanje rettet mot tidligere kunder, fortetting i eksisterende områder samt et nytt prosjekt rettet mot kommunalt eide leiligheter.

Teknologier som 5G og satellittbaserte løsninger har foreløpig ikke utgjort en reell konkurranse til fiber, men tiltrekker enkelte kunder med lavere kapasitetsbehov og et ønske om å teste nye løsninger. Innen borettslagssegmentet møter vi sterkere konkurranse, og prispresset i dette markedet er betydelig.

På nasjonalt plan har det blitt jobbet med løsninger for å kunne støtte en åpning av nettet. Myndighetene (NKOM) har pålagt åpning av nettet i enkelte områder hvor én aktør har hatt en uforholdsmessig stor markedsmakt. Dette gjelder ikke vårt område. Eiker Fibernett er positive til en åpning av fibernettet og vi er godt posisjonert som en solid infrastruktur eier og forvalter.

Ved utgangen av året består selskapet av et kompetent team på 4 medarbeidere som inkluderer prosjektledelse og drift og vedlikehold.

Kraftproduksjon

Eiker Kraftproduksjon skal sørge for stabil drift ved våre heleide kraftverk i tillegg til å utnytte gjelds og andelskraft på en forutsigbar og lønnsom måte.

Produksjonsvolumet er redusert med ca 5% fra 2023 til 2024. Årsakene til dette er litt svakere hydrologi i tillegg til noen større vedlikeholdsstopper knyttet til vår gjeldsbrev og andelskraft.

Resultatet fra kraftproduksjonsvirksomheten er redusert fra forrige år grunnet lavere kraftpriser. Fra 2023 til 2024 så vi en nedgang på ca 36% i kraftpris over året. Vi kan enkelt oppsummere at markedet langt på vei har normalisert seg i forhold til ekstremårene 2022 og 2023.

Produksjonen ved Vestfossen og Skotselv kraftverk som er de to kraftverkene vi eier og drifter selv, har vært stabil og produksjonsvolumet er likt som 2023.

Kraftproduksjonen totalt med heleide og deleide kraftverk endte på til sammen 69 GWh mot 70GWh som regnes som en normal. Sikringsstrategien til selskapet ga et positivt resultat.

Strømsalg

Eiker Strøm skal videreutvikle en sterk lokal merkevare som differensierer oss fra konkurrentene ved å være tilstede i nærmiljøet, være det foretrukne lokale alternativet med god og personlig kundeservice og sist, men ikke minst skal vi være enkle og lett forståelige i produktene vi har.

Interessen rundt strømselskapene har vist seg å ha en tett sammenheng med spotprisen på strøm. Kraftprisene for 2024 har vært betydelig lavere enn året før og strømsalgsmarkedet har vært preget av å kunne konkurranse på marginene i tillegg til gode app-løsninger som gir kundene muligheter for enkel oversikt over markedet, eget strømforbruk og ikke minst en mulighet til å styre hus, hjem og hytte på en smart måte.

Det har vært jobbet med posisjonering av Eiker Strøm og videre strategi for å oppnå positive resultater. Hovedtrekk fra gjeldende strategi går i retning av sterkere lokal forankring, økt markedsføring og ledende personlig kundeservice. Vi har også jobbet frem en ny profil og nye nettsider som ble lansert ved overgangen 2024/25 hvor hovedfokuset har vært å fremme strømsalgsvirksomheten gjennom å gi en oversiktlig og enkel kundereise. I markedet selges det nå strøm profilert som Eiker Energi for å forenkle kommunikasjonen samt dra nytte av Eiker Energi sitt veletablerte og gode omdømme.

Eiker Strøm ga et negativt resultat for 2024 og det er utarbeidet en forretningsplan for å snu negativt til positivt i løpet av 2025/26.

Forretningsutvikling

I 2024 har selskapet videreutviklet flere strategiske initiativer og utforsket nye muligheter innen lokal energiproduksjon, fleksibilitet, kunstig intelligens og datadrevet innsikt. Arbeidet har omfattet både konkrete investeringer og utvikling av fremtidsrettede konsepter.

Effektdirigenten

Konseptet Effektdirigenten, som ble utviklet i forkant av, og senere vant innovasjonskonkurransen "Gridhack" i regi av GlitreNett, er et fremtidsrettet verktøy for smartere bruk av kapasitet i strømnettet. Konseptet muliggjør samspill mellom forbrukere, fleksible ressurser og nettselskapet, og legger til rette for bedre styring av effektuttak i pressede nettområder. Arbeidet med Effektdirigenten har pågått over lengre tid, og det er nå særlig fokus på å modellere verdikjeden, identifisere relevante roller for Eiker Energi og vurdere nødvendige samarbeidspartnere. Satsningen i 2024 har gått på dialog rundt etablering av pilotprosjekter.

Solcelle- og ladepilot

Installasjonen av solcelleanlegg på hovedkontoret er ferdigstilt og har bidratt til at bygget har oppnådd energikarakter A. For å øke egenforbruket av solstrøm er det etablert et ladeanlegg for elbiler bak måler. Dette er et viktig ledd i elektrifiseringen av selskapets bilpark, som nå er godt i gang. Piloten har gitt verdifull erfaring med prosjektering, installasjon og drift, som vil være nyttig ved eventuell oppskalering av solkraftsatsningen til flere lokasjoner og kunder.

Solsatsning og kartlegging av potensial

Selskapet har gjennomført en grundig kartlegging av egnete arealer for solkraft, både på tak og bakke. Prosjektene har per i dag for svak lønnsomhet isolert sett, og det pågår derfor videre arbeid med forretningsmodeller som vektlegger synergier med internt forbruk og/eller omkringliggende eiendom. Det er inngått en grunneieravtale for et bakkemontert solkraftverk, og flere områder med potensiale er identifisert.

Verdens første helnorske stasjonære batteri

Som initiativtaker tok Eiker Energi i 2024 det første steget mot å realisere det som kan bli verdens første helnorske stasjonære batterisystem. Intensjonen er å utvikle en komplett verdikjede for batterilagring basert på norske aktører innen celleproduksjon, modulbygging, systemintegrasjon og prosjektutvikling. Det er skrevet en intensjonsavtale med mål om å ta frem et helnorsk stasjonært batteri. Målet er å styrke energiberedskap og fleksibilitet i kraftsystemet, samtidig som man legger til rette for industriell utvikling og verdiskaping basert på nasjonal teknologi.

Alker Energi

I 2024 ble også Alker Energi etablert som en ny digital enhet med mål om å akselerere utviklingen og bruken av kunstig intelligens i konsernet. Enheten skal fungere som et kompetansesenter og drivkraft for å utvikle verktøy og løsninger som bidrar til mer effektiv drift, bedre kundeinnsikt og smartere bruk av energi. Alker skal støtte både de operative og strategiske delene av virksomheten, og legge til rette for trygg og ansvarlig implementering av ny teknologi.

Innsikt og analyse

For å styrke konsernets innsikts- og analysekapasitet ble det i 2024 ansatt en datascientist med spisskompetanse innen maskinlæring og modellering. Dette gjør oss bedre rustet til å ta datadrevne beslutninger på tvers av forretningsområdene, og vil særlig bidra til økt forståelse av fleksibilitetspotensial, produksjonsoptimalisering og kundeadferd.

eiker energi

Presentasjon av styret

Styreleder
Kristin Ourom

Nestleder
Rune Larsen

Styremedlem
Eirik Folkvord Tandberg

Styremedlem
Ingrid Amundsen Welde

Styremedlem
Pål Fysken Strøm

Ansattrepresentant
Ole Johann Søland

Ansattobservatør
Inge Nesset

Styrets årsberetning for Eiker Energi AS

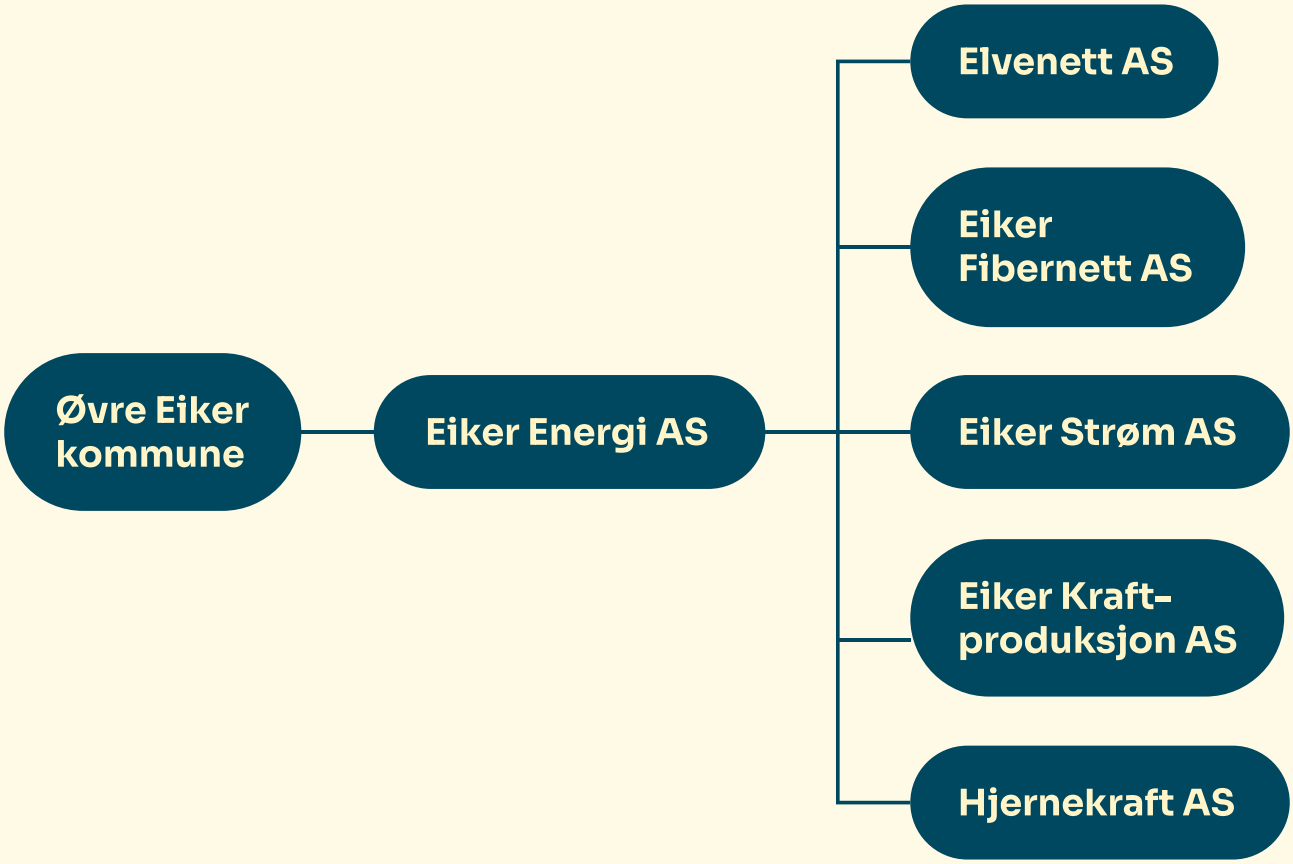

Eiker Energi AS er heleiet av Øvre Eiker kommune. Konsernet har fem heleide datterselskaper, Eiker Kraftproduksjon AS, Elvenett AS, Eiker Fibernett AS, Eiker Strøm AS og Hjernekraft AS.

Konsernets formål er å produsere, omsette og distribuere energi direkte og/eller ved å delta i andre selskaper. I tillegg skal konsernet forestå utbygging av fiber. Konsernet kan også delta i å utvikle beslektet virksomhet. Morselskapet leverer administrative tjenester til datterselskapene.

Selskapets hovedkontor er lokalisert i Hokksund.

Utvikling og resultat

Morselskapet hadde i 2024 driftsinntekter på MNOK 9 fra administrative tjenester internt i konsernet. Inntekter på investering i datterselskaper er i 2024 MNOK 41,2. Selskapets årsresultat for 2024 er på 20,6 MNOK.

Konsernets driftsinntekter utgjorde i 2024 MNOK 210,3 dette er MNOK 29,1 lavere enn 2023. Hovedårsaken til denne reduksjonen er lavere kraftpriser i 2024 og redusert inntektsramme for nettselskapet.

Ordinært resultat før skatt for konsernet var 26,5 MNOK (- 39,2 % fra 2023).

Årsresultat for konsernet ble 20,6 MNOK (- 40,3% fra 2023). Hovedårsaken til denne nedgangen er en markant nedgang i kraftprisen sammenlignet med året før.

Konsernet har en egenkapitalandel på 50,8 %.

Lønnskostnadene var noe høyere enn i 2023, som i hovedsak skyldes årets lønnsjustering.

Konsernets inntjening og soliditet anses tilfredsstillende for 2024 og selskapet er godt posisjonert for sunn og solid drift i årene fremover.

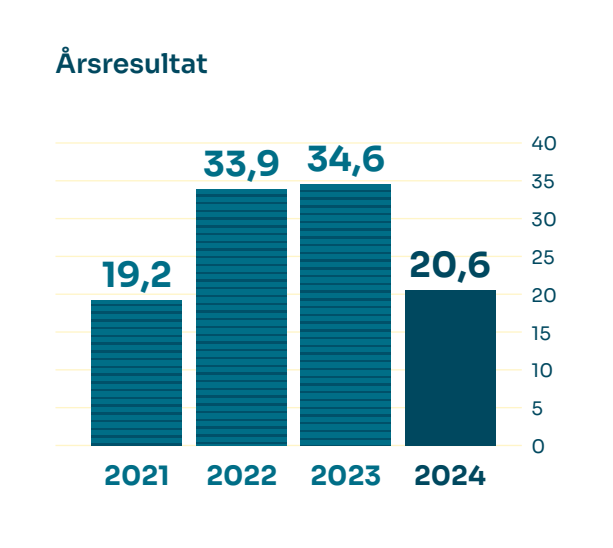

Finansiell risiko

Konsernets likviditetssituasjon er tilfredsstillende, men den er sårbar for svingninger i kraftpris som i bransjen for øvrig og inntektsramme for nettvirksomheten.

Selskapet har sikret ca. 30 % av konsernets langsiktige gjeld med en fast rente på 3,3 %.

Deler av kraftproduksjonen er løpende sikret gjennom året.

Styret kjenner ellers ikke til vesentlige forhold for konsernet som er inntruffet etter regnskapsårets utgang som har innvirkning på det avlagte regnskap, og mener at årsregnskapet gir et rettvisende bilde av morselskapets og konsernets eiendeler og gjeld, finansielle stilling og resultat.

Konsernets resultat i 2025 forventes å ligge lavere enn resultatet for 2024 på grunn av lavere forventede kraftpriser.

Investeringer i konsernet

Samlede nyinvesteringer i konsernet var i 2024 kr 16 788 791 fordelt på:

Selskaper	Investeringer
Elvenett AS	8.614.501
Eiker Fibernett AS	7.222.381
Eiker Kraftproduksjon AS	951.909
Totalt	16.788.791

Sentrale risikoer og usikkerhetsfaktorer

Det er mange usikkerhetsfaktorer som virksomheten står ovenfor. Konsernet disponerer 70 GWh kraftproduksjon, og det er store svingninger i kraftprisen. 40 % av kraftproduksjon er sikret med gradvis økende sikring med 5 års horisont.

Fibervirksomheten er utsatt for hard konkurranse fra mange store aktører. Lønnsomheten per dags dato meget god, og Eiker Fibernett har en forretningsmodell som anses om robust. Øvre Eiker Kommune nærmer seg full dekning på høyhastighets-bredbånd og Eiker Fibernett har en markedsandel på over 50 %. NextGenTel er innholdsleverandør på Eiker Fibernetts infrastruktur. Myndighetene (NKOM) jobber med løsninger og regulatoriske endringer for å legge til rette for større konkurranse om innholdstjenester på eksisterende fibernett. Eiker Fibernett er godt posisjonert for å imøtese disse endringene.

Strømsalgsvirksomheten har lav lønnsomhet, hovedsakelig på grunn av små marginer i bransjen. Bransjen er preget av relativt få store aktører som opererer med lave marginer og omfattende markedsføringskampanjer. Eiker Strøm er tett på app-utvikling for våre strømprodukter og det gjøres aktive grep for å øke fortjenesten. Vår strategi er å være en seriøs lokal aktør som er konkurransedyktig og samtidig leverer en app som hjelper kundene å styre strømforbruk i hus, hytte og bil. Det satses også på økt synlighet på digitale flater.

Elvenett har en effektivitet på nær 100%. Prognosene for nettselskapet viser en stabil og muligens liten økning i effektiviteten i årene som kommer. Selskapet er relativt lite og større investeringer vil kunne påvirke effektiviteten markant. Det jobbes målrettet med reduksjon av nettap og det er utstrakt bruk av digitale verktøy for prioritering og optimering av prosjekter og drift.

Vannkraftproduksjon var stabil og ga et godt resultat for 2024, både for egne og deleide kraftverk. Generelt høye spotpriser virket også positivt på resultatet. Prissikring av porteføljen var også positiv året sett under ett. Det vil si at vi tjente penger på sikringskontrakter i forhold til om vi hadde ligget åpen mot spotmarkedet for hele porteføljen.

Eiker Energi har jobbet målrettet med forretningsutvikling gjennom året. Vi gikk inn i året med utredninger av bakkemontert solkraft. Lønnsomhetsvurderingene knyttet til prosjektene vi så på var såpass usikre at innsatsen skiftet over til andre typer initiativ som for eksempel



effektdisponering i næringsparker. Dette er knyttet til en stadig økende effektknapphet. Det ble også tegnet en intensjonsavtale om å etablere en fullverdig norsk verdikjede for batterier med tilhørende styringssystemer for næringsformål. Vi etablerte også et solcelleanlegg på kontorbygget vårt med tilhørende ladeanlegg for elbiler. Dette ble gjort for å få erfaring med takmonterte anlegg til formålsbygg / næringsbygg slik at vi er bedre rustet til å utvikle forretning knyttet til kraftproduksjon på tak.

I tett samarbeid med NAV i Øvre Eiker kommune, engasjerte vi en nyutdannet ukrainer på arbeidstrening. Vedkommende tilførte konsernet stor verdi med kunnskap om datanalyse, maskinlæring og KI. Arbeidstreningen endte med ansettelse nå i 2025 og vi har fått en svært nyttig ressurs i datainnsikt.

Arbeidsmiljø

Konsernet hadde ved utgangen av 2024 34 ansatte, av disse er 26 menn og 8 kvinner.

Sykefraværet i 2024 var på 9,3% en økning fra 8,5 % fra året før. Langtidsfraværet utgjorde 6%.

Virksomhetens internkontrollsystem fungerer etter intensjonen og HMS er alltid høyt prioritert. Det ble i 2024 opprettet en egen deltidsstilling med ansvar for HMS i konsernet.

Virksomheten gjeninnførte AMU i 2024 og det ble avholdt 2 AMU-møter.

Det har ikke vært skade med sykefravær i forbindelse med konsernets drift i løpet av året.

Det er tegnet forsikring for styret og daglig leder for deres mulige ansvar overfor foretaket og tredjeperson.

Likestilling

Selskapet skal være en arbeidsplass der det råder full likestilling mellom kvinner, menn og etnisitet og det skal ikke forekomme forskjellsbehandling grunnet dette i saker som for eksempel lønn, avansement, rekruttering, og videreutvikling.

To av de fem styremedlemmene valgt av Øvre Eiker kommune er kvinner.

Det arbeides aktivt og målrettet for likestilling innenfor virksomheten.

Ved årsskiftet er det 7 ansatte i Eiker Energi AS, 3 menn og 4 kvinner.

Ledergruppen for konsernet bestod i utgangen av 2024 av 1 kvinne og 5 menn.

Andel kvinner/menn	Menn	Kvinner
Styremedlemmer valgt av Øvre Eiker kommune	3	2
Ansatte i Eiker Energi AS	3	4
Ledergruppen for konsernet	5	1

Åpenhetsloven

Eiker Energi AS driver ansvarlig når det gjelder menneskerettigheter og anstendige arbeidsforhold. Dette innebærer at aktsomhetsvurderinger gjennomføres løpende og redegjørelse publiseres på virksomhetens nettsider innen 30.06. hvert år og ellers ved vesentlige endringer i virksomhetens risikovurderinger.

Selskapets redegjørelse rundt åpenhetsloven finnes her: **eikerenergi.no/apenhetsloven**.

Miljørapportering

Styret er ikke kjent med at selskapets og konsernets drift forurenser det ytre miljø utover gjeldende lover og forskrifter.

Det ble i 2024 igangsatt et konsernprosjekt for å jobbe systematisk med bærekraft og tilhørende tiltak. Dette prosjektet fortsetter med full styrke i 2025.

Fortsatt drift

Selskapets økonomi er god. Regnskapet er satt opp under forutsetning av fortsatt drift og styret bekrefter at grunnlaget for fortsatt drift er til stede.

Selskapets virksomhet

Selskapet ble stiftet i 2020 og leverer administrative tjenester til datterselskapene i tillegg til forretningsutvikling i konsernet.

Selskapet har i løpet av året tonet ned fokuset på bakkemonterte solkraftanlegg basert på lønnsomhetsutviklingen i mulige prosjekter. Grunnet økt elektrifisering, er effektknapphet et tilbakevendende tema - også i vårt nettområde. Det har blitt brukt mye tid på utredninger og samarbeid med andre aktører for å se på hvordan man kan disponere tilgjengelig effekt på en bedre måte og da spesielt i næringsparker. Formålet er da å kunne legge til rette for næringsvekst slik at effektknapphet ikke blir et hinder for dette. Dette er initiativ som vil fortsette inn i 2025.

Fremtidig utvikling

Etter styrets oppfatning gir det fremlagte resultatregnskapet og balansen med tilhørende noter og kontantstrømoppstilling fyllestgjørende informasjon om driften og stillingen ved årsskiftet. Etter utgangen av regnskapsåret har det ikke inntruffet forhold som er vesentlige for å bedømme bedriftens resultat og stilling.

Forslag til anvendelse av årets overskudd

Morselskapets årsoverskudd på kr 20 596 959 disponeres med kr 10 000 000 til utbytte og kr 10 569 959 overføres til annen egenkapital.

Avslutningsvis benytter styret anledningen til å takke alle ansatte for god arbeidsinnsats i 2024.

I tillegg ønsker styret å fremheve et godt samarbeid med administrasjonen og Øvre Eiker kommune som eier.

Kristin Ourom
STYRELEDER

Rune Larsen
STYRELEDER

Eirik Folkvord Tandberg
STYRELEDER

Ingrid Amundsen Welde
STYRELEDER

Pål Fysken Strøm
STYRELEDER

Ole Johann Søland
STYRELEDER

Jonas Nils Hertel
STYRELEDER

Hokksund, 31. desember 2024 / 30. april 2025

Årsregnskap for Eiker Energi AS

Årsregnskap og konsernregnskap

- Resultatregnskap
- Balanse
- Kontantstrømoppstilling
- Noter

Revisjonsberetning

Resultatregnskap

Morselskap 2024	Morselskap 2023	Beløp i NOK	Note	Konsern 2024	Konsern 2023
		Driftsinntekter			
-	-	Salg av overføringstjenester	2, 3	132 449 193	119 314 459
-	-	Salg av energi	2	91 920 240	133 612 867
-	-	Endring mer/mindreinntekt	2, 4	-28 721 000	-25 589 000
9 005 614	8 328 609	Annen driftsinntekt		14 651 784	12 091 250
9 005 614	8 328 609	Sum driftsinntekter		210 300 217	239 429 577
		Driftskostnader			
-	-	Kjøp av overføringstjenester	3	26 432 321	8 404 391
-	-	Kjøp av energi		72 790 637	110 225 915
-	-	Varekjøp		1 119 279	2 557 602
9 117 491	6 382 302	Lønnskostnad	5	33 970 906	31 703 873
-	-	Avskrivning	6, 7	20 049 311	19 156 434
5 683 592	5 730 101	Annen driftskostnad	5	34 004 822	33 502 382
-	-	Aktivering eget arbeid		-10 895 042	-11 872 588
14 801 084	12 112 403	Sum driftskostnader		177 472 233	193 748 720
-5 795 470	-3 783 794	Driftsresultat		32 827 983	45 680 857
		Finansinntekter og finanskostnader			
41 195 699	52 760 580	Inntekt på investering i datterselskap og tilkn. selskap	8, 9	231 690	2 924 834
5 248 426	5 401 127	Annen finansinntekt		2 136 274	2 157 822
5 120 843	6 208 001	Annen finanskostnad		8 726 883	7 180 395
41 323 281	51 953 706	Netto finansposter		-6 358 919	-2 097 739
35 527 811	48 169 912	Ordinært resultat før skattekostnad		26 469 064	43 583 119
14 957 852	13 620 252	Skattekostnad på ordinært resultat	10	5 899 104	9 033 458
20 569 959	**34 549 660**	**Årsresultat**		**20 569 960**	**34 549 661**
		Overføringer og disponeringer			
10 000 000	17 000 000	Avsatt utbytte	11	10 000 000	17 000 000
10 569 959	17 549 660	Overføringer annen egenkapital	11	10 569 960	17 549 661
20 569 959	**34 549 660**	Sum		**20 569 960**	**34 549 661**

Balanse pr. 31. desember

Morselskap 2024	Morselskap 2023	Beløp i NOK	Note	Konsern 2024	Konsern 2023
		Anleggsmidler			
		Immaterielle eiendeler			
-	-	Utsatt skattefordel	10	16 688 894	8 051 018
-	-	Vassdragsrettigheter	6	85 000	85 000
-		Sum immaterielle eiendeler		16 773 894	8 136 018
		Varige driftsmidler			
-	-	Fordelingsnett	7	172 867 183	175 276 246
-	-	Bredbåndsnett	7	85 492 364	85 630 158
-	-	Kraftverk	7, 12	9 346 146	9 966 942
-	-	Eiendom	7, 12	18 176 687	18 801 168
-	-	Driftsløsøre, inventar, verktøy, kontormaskiner o.l.	7, 12	3 155 013	3 061 596
-		Sum varige driftsmidler		289 037 394	292 736 110
		Finansielle anleggsmidler			
140 365 817	171 012 363	Investering i datterselskap	8	-	-
-	-	Investering i tilknyttet selskap	9	35 164 023	34 932 334
110 400 139	113 520 314	Lån til foretak i samme konsern	13	-	-
-	-	Pensjonsmidler	14	16 324 190	12 060 872
-	-	Andre fordringer	13, 15	2 245 967	2 245 967
250 765 956	284 532 677	Sum finansielle anleggsmidler		53 734 180	49 239 173
250 765 956	284 532 677	Sum anleggsmidler		359 545 468	350 111 301
		Omløpsmidler			
-	-	Varer	16	1 874 378	1 633 491
		Fordringer			
370 586	8 344 859	Kundefordringer	12, 13	43 682 498	45 276 059
131 457 683	128 165 593	Andre fordringer	13, 15	1 871 717	2 242 354
131 828 269	136 510 452	Sum fordringer		45 554 215	47 518 413
30 815 879	23 645 078	Bankinnskudd, kontanter og lignende	17	34 214 218	27 525 815
162 644 148	160 155 531	Sum omløpsmidler		81 642 811	76 677 719
413 410 103	444 688 208	Sum eiendeler		441 188 279	426 789 020

Balanse pr. 31. desember

Morselskap 2024	Morselskap 2023	Beløp i NOK	Note	Konsern 2024	Konsern 2023
		Egenkapital			
		Innskutt egenkapital			
97 000 000	97 000 000	Aksjekapital	11, 18	97 000 000	97 000 000
70 296 636	70 296 636	Overkurs	11	1 552 872	1 552 872
167 296 636	167 296 636	Sum innskutt egenkapital		98 552 872	98 552 872
		Opptjent egenkapital			
-	-	Fond for vurderingsforskjeller	11	9 427 487	9 195 797
57 011 016	52 441 057	Annen egenkapital	11	116 327 292	111 989 024
57 011 016	52 441 057	Sum opptjent egenkapital		125 754 779	121 184 821
224 307 651	219 737 693	Sum egenkapital		224 307 651	219 737 693
		Gjeld			
		Annen langsiktig gjeld			
107 124 802	113 520 314	Gjeld til kredittinstitusjoner	12, 15	107 124 802	113 520 314
107 124 802	113 520 314	Annen langsiktig gjeld		107 124 802	113 520 314
		Kortsiktig gjeld			
591 551	1 347 860	Leverandørgjeld	13	10 416 875	11 034 438
14 536 979	13 097 599	Betalbar skatt	10	14 536 979	13 097 599
672 842	451 955	Skyldige offentlige avgifter	17	16 482 247	17 748 827
10 000 000	17 000 000	Avsatt utbytte	11	10 000 000	17 000 000
56 176 278	79 532 787	Annen kortsiktig gjeld	4, 13	58 187 269	34 650 149
81 977 649	111 430 201	Sum kortsiktig gjeld		109 755 826	93 531 013
189 102 451	224 950 515	Sum gjeld		216 880 628	207 051 327
413 410 103	444 688 208	Sum egenkapital og gjeld		441 188 279	426 789 020

Eiker Energi AS

31. desember 2024
Hokksund, 30. april 2025

Jonas Nils Hertel daglig leder	Kristin Ourom styrets leder
Rune Larsen nestleder	Eirik Folkvord Tandberg styremedlem
Ingrid Amundsen Welde styremedlem	Ole Johann Søland styremedlem
Pål Fyksen Strøm styremedlem	

Kontantstrømoppstilling

Morselskap 2024	Morselskap 2023	Beløp i NOK	Konsern 2024	Konsern 2023
		Kontantstrømmer fra operasjonelle aktiviteter		
35 527 811	48 169 912	Resultat før skattekostnad	26 469 064	43 583 119
-13 097 599	-11 709 748	Periodens betalte skatt	-13 097 599	-11 709 748
-41 195 699	-52 760 580	Inntekt på investeringer i datterselskap og tilknyttet selskap	-231 690	-2 924 834
-	-	Ordinære av- og nedskrivninger	20 049 311	19 227 144
-	-	Forskjeller mellom kostnadsført pensjon og inn-/utbetalinger i pensjonsordninger	-4 263 318	-7 129 241
7 217 963	-7 227 362	Endring i varelager, kundefordringer og leverandørgjeld	735 110	21 076 016
-14 363 808	8 160 796	Endring i andre tidsavgrensninger	22 773 630	5 090 725
-25 911 332	**-15 366 982**	**Netto kontantstrøm fra operasjonelle aktiviteter**	**52 434 508**	**67 213 181**
		Kontantstrømmer fra investeringsaktiviteter		
-	-	Innbetalinger ved salg av varige driftsmidler	438 198	-
-	-	Utbetalinger ved kjøp av varige driftsmidler	-16 788 791	-24 528 722
-	**-**	**Netto kontantstrøm fra investeringsaktiviteter**	**-16 350 593**	**-24 528 722**
		Kontantstrømmer fra finansieringsaktiviteter		
-6 395 512	-6 395 512	Utbetalinger ved nedbetaling av langsiktig gjeld	-6 395 512	-6 395 512
-3 840 290	2 818 141	Lån til konsernselskaper	-	-
66 317 934	52 442 505	Inn-/utbetalinger av konsernbidrag	-	-
-23 000 000	-16 500 000	Utbetaling av utbytte	-23 000 000	-16 500 000
33 082 132	**32 365 134**	**Netto kontantstrøm fra finansieringsaktiviteter**	**-29 395 512**	**-22 895 512**
7 170 800	16 998 151	Netto endring i likvider i året	6 688 403	19 788 946
23 645 078	6 646 927	Kontanter og bankinnskudd pr. 01.01.	27 525 815	7 736 869
30 815 879	23 645 078	**Kontanter og bankinnskudd pr. 31.12.**	**34 214 218**	**27 525 815**

Noter til regnskapet for 2024

Note 1 - Regnskapsprinsipper

Årsregnskapet er satt opp i samsvar med regnskapslovens bestemmelser og god regnskapsskikk.

Konsolideringsprinsipper
Konsernregnskapet omfatter morselskapet og de 100 % eide datterselskapene Eiker Kraftproduksjon AS, Elvenett AS, Eiker Fibernett AS, Eiker Strøm AS og Hjernekraft AS. Konsernregnskapet utarbeides etter ensartede prinsipper, ved at datterselskapene følger de samme regnskapsprinsipper som morselskapet. Interne transaksjoner og mellomværende elimineres. Aksjene i datterselskapene elimineres etter oppkjøpsmetoden. Det innebærer at kostpris på aksjene i datterselskapene er eliminert mot aksjekapital og overkurs i datterselskapene.

Datterselskap/tilknyttet selskap
Datterselskap og tilknyttede selskaper vurderes etter egenkapitalmetoden i selskapsregnskapet og konsernregnskapet. Etter denne metoden vurderes investeringen til andelen av egenkapitalen i selskapet og konsernets andel av egenkapitalen, og andel av resultat inntektsføres. På kjøpstidspunkt vurderes investeringen til kost, dvs. inkludert mer- eller mindreverdi ved kjøpet. Resultatandelen fratrukket utdelinger (utbytte, konsernbidrag mv) tillegges investeringen i balansen. Ved beregning av resultatandel tas det hensyn til avskrivning av mer- eller mindreverdi, samt interne gevinster. Utdeling fra selskapet føres som reduksjon av investeringen i balansen.

Salgsinntekter
Inntektsføring ved salg av kraft og overføring av strøm skjer på leveringstidspunktet. Salg av administrative tjenester inntekstføres løpende ved levering.
Inntekter fra salg av varer resultatføres når levering har funnet sted og det vesentligste av risiko og avkastning er overført. NVE regulerer kraftselskapene sin overføringsvirksomhet (monopolvirksomhet) gjennom å fastsette inntektsramme i eget nett etter hvert reguleringsår. Inntektsrammen med tillegg for kostnader til overliggende nett blir lagt til grunn for beregning av tariffene. Ved endring i overført volum eller inntektsrammen som ligger til grunn for tariffene vil det kunne oppstå en mer-/mindreinntekt som føres over driftsresultatet og bokføres i balansen som gjeld til kundene (merinntekt) eller fordring på kundene (mindreinntekt), og kalkuleres inn i senere års tariffberegninger etter bestemte rettningslinjer gitt av NVE.

Finansielle kontrakter
Selskapet prissikrer fortløpende de forpliktelse som oppstår ved inngåelse av avtaler om fysisk levering av kraft til sluttbrukere.
De finansielle kontraktene er anskaffet i sikringsøyemed for å sikre fremtidige kontantstrømmer tilknyttet selskapets fastpriskontrakter mot kundene. Ved sikring sammenstilles gevinst/tap fra sikringsinstrumentet med gevinster og tap fra sikringsobjektet. Kontantstrømsikringen reflekteres ved at realiserte og urealiserte gevinster og tap på sikringsinstrumentet resultatføres i samme periode som det underliggende sikringsobjektet påvirker resultatregnskapet.
Selskapet driver ikke handel med fysiske eller finansielle engrosavtaler ut over den handelen som gjøres i forbindelse med sikring av forpliktelsene ovenfor sluttbrukerkundene, og har ingen handel med trading som formål.

Noter til regnskapet for 2024

Klassifisering og vurdering av balanseposter
Omløpsmidler og kortsiktig gjeld omfatter poster som forfaller til betaling innen ett år etter anskaffelsestidspunktet, samt poster som knytter seg til varekretsløpet. Øvrige poster er klassifisert som anleggsmiddel/langsiktig gjeld.

Omløpsmidler vurderes til laveste av anskaffelseskost og virkelig verdi. Kortsiktig gjeld balanseføres til nominelt beløp på opptakstidspunktet.

Anleggsmidler vurderes til anskaffelseskost, men nedskrives til virkelig verdi ved verdifall som ikke forventes å være forbigående. Langsiktig gjeld balanseføres til nominelt beløp på etableringstidspunktet.

Fordringer
Kundefordringer og andre fordringer er oppført i balansen til pålydende etter fradrag for avsetning til forventet tap. Avsetning til tap gjøres på grunnlag av individuelle vurderinger av de enkelte fordringene.

Varebeholdninger
Lager av innkjøpte varer er verdsatt til laveste av anskaffelseskost og virkelig verdi. Anskaffelseskost vurderes etter FIFO- prinsippet. Det foretas nedskriving for påregnelig ukurans.

Varige driftsmidler
Varige driftsmidler balanseføres og avskrives over driftsmidlets forventede økonomiske levetid. Direkte vedlikehold av driftsmidler kostnadsføres løpende under driftskostnader, mens påkostninger eller forbedringer tillegges driftsmidlets kostpris og avskrives i takt med driftsmidlet. Dersom gjenvinnbart beløp av driftsmidlet er lavere enn balanseført verdi foretas nedskrivning til gjenvinnbart beløp. Gjenvinnbart beløp er det høyeste av netto salgsverdi og verdi i bruk. Verdi i bruk er nåverdien av de fremtidige kontantstrømmene som eiendelen vil generere.

Pensjoner
Foretakets pensjonsansvar i forhold til den ordinære tariffestede tjenestepensjonsordningen er dekket gjennom pensjonsordning i Kommunale Landspensjonskasse for 3 personer. Denne ordningen gir en definert ytelse i henhold til tariffavtalen i kommunal sektor. Fordi det foretas en fordeling av aktuarmessig risiko mellom alle foretakene, kommunene og fylkeskommunene som deltar i ordningen, tilfredsstiller den kriteriene for det som betegnes som Multiemployerplan. Øvrige ansatte har innskuddspensjon i DNB.

Valuta
Pengeposter i utenlandsk valuta er vurdert til balansedagens kurs. Urealisert gevinst og tap på terminkontrakter er resultatført.

Skatter
Skattekostnaden i resultatregnskapet omfatter både periodens betalbare skatt og endring i utsatt skatt. Utsatt skatt er beregnet med 22 % på grunnlag av de midlertidige forskjeller som eksisterer mellom regnskapsmessige og skattemessige verdier, samt skattemessig underskudd til fremføring ved utgangen av regnskapsåret. Skatteøkende og skattereduserende midlertidige forskjeller som reverserer eller kan reversere i samme periode er utlignet. Netto utsatt skattefordel balanseføres i den grad det er sannsynlig at denne kan bli nyttiggjort.

Kontantstrømoppstilling
Kontantstrømoppstillingen er utarbeidet etter den indirekte metode.

Noter til regnskapet for 2024

Note 2 - Salgsinntekter

Morselskap 2024	Morselskap 2023	*Pr. virksomhetsområde*	Konsern 2024	Konsern 2023
-	-	Overføringsinntekter	113 469 372	100 916 598
-	-	Bredbåndsinntekter	18 979 821	18 397 861
-	-	Salg av energi	91 920 240	133 612 867
-	-	Mer-/mindreinntekt	-28 721 000	-25 589 000
-	-	Sum	195 648 433	227 338 327
		Geografisk fordeling		
-	-	Norge	195 648 433	227 338 327
-	-	Sum	195 648 433	227 338 327

Note 3 - Nettvirksomhet

Elvenett AS 2024	**Distribusjons-nett**	**Øvrig virksomhet**	**Sum**
Driftsinntekter			
Energisalg - sluttbruker	-	2 363 000	2 363 000
Salg av overføringstjenester	113 737 000	-	113 737 000
Årets mer -/ mindreinntekt +	-28 721 000	-	-28 721 000
Arbeid for andre	-	5 848 355	5 848 355
Sum driftsinntekter	85 016 000	8 211 355	93 227 355
Driftskostnader			
Varekjøp	-	3 342 000	3 342 000
Nettap	10 546 065	-	10 546 065
Kjøp av overføringstjenester	26 935 566	-	26 935 566
Aktivering egne investeringer	-6 546 008	-	-6 546 008
Lønninger og andre perskostn inkl. pensjon	15 223 284	3 582 000	18 805 284
Andre driftskostnader	11 089 000	68 000	11 157 000
Avskrivninger	16 456 000	1 155 000	17 611 000
Tap på fordringer	744 000	-	744 000
Sum driftskostnader	74 447 908	8 147 000	82 594 908
Driftsresultat	10 568 092	64 355	10 632 447
Driftsmidler:			
Sum Driftsmidler etter fordelinger pr. 1.1	167 175 000		
Sum Driftsmidler etter fordelinger pr. 31.12	167 475 000		
Gjennomsnittlige driftsmidler	167 325 000		
1 % påslag for netto arbeidskapital	1 673 250		
Avkastningsgrunnlag (§ 1-3)	168 998 250		
Avkastning (Driftsresultat/avkastningsgrunnlag)	6,25 %		

Noter til regnskapet for 2024

Note 4 - Mer/mindreinntekt

Mer-/mindreinntekten er differansen mellom faktiske netto inntekter innenfor monopolvirksomheten og den inntektsrammen som NVE har fastsatt. KILE er tatt med i den ordinære beregningen av mer-/mindreinntekten.

	2024	2023
Inntektsramme tildelt fra NVE	55 588 000	62 315 000
Kapitalkostnad knyttet til investering	1 226 000	978 000
Ramme KILE kostnader - inntektsreduksjon	-132 000	-1 026 000
Kostnader i overliggende nett	26 935 000	11 717 000
FoU kostnader	450 000	450 000
Elhub-gebyr	949 000	1 014 000
Total tillatt inntekt	85 016 000	75 448 000
Fakturert gjennom året	-113 737 000	-101 037 000
For mye (-) / lite (+) fakturert	-28 721 000	-25 589 000
Akkumulert merinntekt i balansen:		
For lite innkrevet inntekt tidligere år pr. 01.01.	16 774 000	-8 985 000
Årets mer-/mindreinntekt – for mye innkrevet i 2024	28 721 000	25 589 000
Beregnet renter	1 824 000	170 000
For lite/mye (+) innkrevet inntekt inkl. renter pr. 31.12.	47 319 000	16 774 000

Rentene er ført som finanspost.

Note 5 - Lønnskostnad, antall ansatte, godtgjørelser, lån til ansatte og godtgjørelse til revisor

Morselskap			Konsern	
2024	2023	*Lønnskostnader*	2024	2023
6 901 683	4 759 506	Lønn	27 810 730	24 873 836
1 113 722	800 348	Arbeidsgiveravgift	4 905 348	5 098 539
621 958	381 794	Pensjonskostnader	18 511	512 133
480 128	440 655	Andre lønnsrelaterte ytelser	1 236 316	1 219 366
9 117 491	6 382 302	Sum	33 970 906	31 703 873

Antall sysselsatte årsverk i regnskapsåret er 7 i morselskapet og 34 i konsernet.

Ytelser til ledende personer:

	Lønn	Andre godtgjørelser	Styrehonorar
Daglig leder	1 326 950	29 471	-
Styret			439 900

Styrehonoraret ovenfor er utbetalt til det foregående styret med henholdsvis 130 000 til styrets leder og 50 000 til hvert av styremedlemmene.

Morselskap		Konsern
2024	Godtgjørelse til revisor er fordelt på følgende:	2024
31 500	Revisjon	273 500
83 900	Annen bistand	286 900

Merverdiavgift er ikke inkludert i revisjonshonoraret.

Noter til regnskapet for 2024

Note 6 - Immaterielle eiendeler

Konsern

Immaterielle eiendeler	Vassdrags-rettigheter	Sum
Anskaffelseskost 01.01.	85 000	85 000
Anskaffelseskost 31.12.	85 000	85 000
Akk. Avskrivning 31.12.	-	-
Akk. Nedskrivning 31.12.	-	-
Balanseført verdi 31.12.	85 000	85 000
Årets avskrivninger	-	-
Årets nedskrivninger	-	-
Avskrivningsplan		
Økonomisk levetid	Ubestemt	

Note 7 - Varige driftsmidler

Konsern

Varige driftsmidler	Tomter, bygninger og annen fast eiendom	Bredbånds-nett	Fordelings-nett	Kraftverk	Inventar, maskiner, kunst ol.	Sum
Anskaffelseskost 01.01.	26 643 942	110 569 308	386 920 528	12 444 422	29 099 644	565 677 843
Tilganger	-	7 167 322	8 248 429	-	1 373 040	16 788 791
Avganger	-	-	-	-	-438 198	-438 198
Anskaffelseskost 31.12.	26 643 942	117 736 630	395 168 957	12 444 422	30 034 486	582 028 436
Akk. Avskrivning 31.12.	8 467 255	32 244 266	222 301 774	3 098 276	26 879 472	292 991 043
Balanseført verdi 31.12.	18 176 687	85 492 364	172 867 183	9 346 146	3 155 013	289 037 394
Årets avskrivninger	624 481	7 305 116	10 657 492	620 796	841 426	20 049 311
Avskrivningsplan	Lineær	Lineær	Lineær	Lineær	Lineær	
Økonomisk levetid	20-25 år	20 år	10-40 år	4-15 år	4-10 år	

Tomter og kunst avskrives ikke

Noter til regnskapet for 2024

Note 8 - Datterselskap

Direkte eie	Ansk.år	Kontor	Eier-/stemme-andel	Bokført verdi pr. 31.12.
Eiker Kraftprodukjson AS	2020	Hokksund	100 %	53 600 430
Elvenett AS	1998	Hokksund	100 %	66 525 156
Eiker Strøm AS	2008	Hokksund	100 %	3 025 806
Eiker Fibernett AS	2003	Hokksund	100 %	17 114 279
Hjernekraft AS	2016	Hokksund	100 %	100 146
Sum bokført verdi i morselskapet				140 365 817

Merverdianalyse	Eiker Kraftprodukjson AS	Elvenett AS	Eiker Strøm AS	Eiker Fibernett AS	Hjernekraft AS
Balanseført EK på kjøpstidspunktet	39 622 996	103 747 247	6 436 184	17 400 163	90 046
Anskaffelseskost	39 622 996	103 747 247	6 436 184	17 400 163	90 046
Beregning av balanseført verdi pr. 31.12.					
Inngående balanse 01.01.	52 213 824	96 229 552	3 239 821	19 229 020	100 146
Mottatt konsernbidrag	-	-	1 475 650	-	16 535
Avgitt konsernbidrag	-18 040 803	-35 222 384	-	-3 937 825	-
Resultatandel	19 427 409	5 517 988	-1 689 667	1 823 084	-16 535
Utgående balanse 31.12.	53 600 430	66 525 156	3 025 806	17 114 279	100 146

Note 9 - Tilknyttet selskap

Konsern

Merverdianalyse	Hellefoss Kraft AS	Sum
Balanseført EK på kjøpstidspunktet	5 044 370	5 044 370
Merverdi	20 692 166	20 692 166
Anskaffelseskost	25 736 536	25 736 536
Beregning av årets resultatandel		
Andel årets resultat	231 690	231 690
Årets resultatandel	231 690	231 690
Beregning av balanseført verdi pr. 31.12.		
Inngående balanse 01.01.	34 932 333	34 932 333
Årets resultatandel	231 690	231 690
Andre endringer	-	-
Utgående balanse 31.12.	35 164 023	35 164 023
Andel av bokført egenkapital pr. 31.12	14 471 857	14 471 857

Noter til regnskapet for 2024

Note 10 - Skatt

Morselskap 2024	Morselskap 2023		Konsern 2024	Konsern 2023
		Årets skattekostnad fordeler seg på:		
14 536 979	13 097 599	Betalbar skatt på årets resultat	14 536 979	13 097 599
-	-	Endring i utsatt skatt	-8 637 875	-4 064 142
420 873	522 653	Skatteeffekt av konsernbidrag	-	-
14 957 852	13 620 252	Årets totale skattekostnad	5 899 104	9 033 456
		Beregning av årets skattegrunnlag:		
35 527 811	48 169 912	Ordinært resultat før skattekostnad	26 469 064	43 583 119
323 692	182 969	Permanente forskjeller	574 628	402 883
32 138 733	13 557 354	Resultatandel DS	-	-
-	-	Resultatandel TS	-231 690	-2 924 834
-73 334 432	-66 317 934	Resultatført konsernbidrag	-	-
-	-	Endring i midlertidige forskjeller	39 265 175	18 473 372
-5 344 196	-4 407 699	Sum	66 077 177	59 534 540
73 334 432	66 317 934	Mottatt konsernbidrag	-	-
-1 913 060	-2 375 696	Ytet konsernbidrag	-	-
66 077 176	59 534 539	Årets skattegrunnlag	66 077 177	59 534 540
14 536 979	13 097 599	Betalbar skatt (22 %)	14 536 979	13 097 598
		Oversikt over midlertidige forskjeller		
-	-	Driftsmidler inkl. goodwill	-42 564 051	-30 094 730
-	-	Varer	-	-
-	-	Fordringer	-1 600 000	-1 100 000
-	-	Gevinst- og tapskonto	48 259	60 324
-	-	Pensjonsforpliktelser	16 324 190	12 060 872
-	-	Regnskapsmessige avsetninger	-748 000	-748 000
-	-	Balanseført mer-/mindreinntekt	-47 319 000	-16 774 000
-	-	Sum	-75 858 602	-36 595 534
-	-	Netto midlertidig forskjeller pr. 31.12.	-75 858 602	-36 595 534
-	-	Utsatt skattefordel (22 %)	-16 688 894	-8 051 018

Noter til regnskapet for 2024

Note 11 - Egenkapital

Morselskap	Aksjekapital	Overkurs	Annen egenkapital	Sum egenkapital
Egenkapital 01.01.	97 000 000	70 296 636	52 441 057	219 737 693
Årsresultat	-	-	20 569 959	20 569 959
Avsatt utbytte	-	-	-10 000 000	-10 000 000
Tilleggsutbytte	-	-	-6 000 000	-6 000 000
Egenkapital 31.12.	97 000 000	70 296 636	57 011 016	224 307 651

Konsern	Aksjekapital	Overkurs	Annen egenkapital	Fond	Sum egenkapital
Egenkapital 01.01.	97 000 000	1 552 872	111 989 024	9 195 797	219 737 693
Årsresultat	-	-	20 338 270	231 690	20 569 960
Avsatt utbytte	-	-	-10 000 000	-	-10 000 000
Tilleggsutbytte	-	-	-6 000 000	-	-6 000 000
Egenkapital 31.12.	97 000 000	1 552 872	116 327 293	9 427 487	224 307 651

Note 12 - Pant og garantier

Morselskap 2024	Morselskap 2023	*Pantsikret gjeld*	Konsern 2024	Konsern 2023
107 124 802	113 520 314	Gjeld til kredittinstitusjoner	107 124 802	113 520 314
107 124 802	113 520 314	Sum	107 124 802	113 520 314
		Sikret i panteobjekt med følgende bokførte verdier:		
-	-	Varige driftsmidler	30 013 387	30 013 387
-	-	Driftstilbehør	2 362 359	2 362 359
-	-	Kundefordringer	16 168 016	8 311 929
-	-	Sum	48 543 762	40 687 675
		Garantiansvar		
4 700 000	4 700 000	Elvenett AS	-	-
25 000	25 000	Glitre Nett AS	25 000	25 000
55 000	55 000	Hallingdal Kraftnett AS	55 000	55 000
4 780 000	4 780 000	Sum	80 000	80 000

Selskapene i konsernet har tilsammen stilt solidarisk kausjon med MNOK 55 med pant i overnevnte varige driftsmidler. For mellomværende er det stilt sikkerhet i driftsløsøre og kundefordringer.

Note 13 - Mellomværende med selskap i samme konsern og tilknyttet selskap

Morselskap 2024	Morselskap 2023	*Fordringer*	Konsern 2024	Konsern 2023
110 400 139	113 520 314	Lån til foretak i samme konsern	-	-
367 461	8 263 609	Kundefordringer	-	-
73 408 472	72 661 382	Andre kortsiktige fordringer	-	-
57 481 388	55 275 659	Konsernkonto	-	-
241 657 460	249 720 965	Sum	-	-
		Gjeld		
3 115 615	2 423 558	Annen kortsiktig gjeld	-	-
63 020	1 051 516	Leverandørgjeld	-	-
3 178 635	3 475 074	Sum	-	-

Noter til regnskapet for 2024

Note 14 - Pensjonsforpliktelser

Morselskapet og konsernet er pliktig til å ha tjenestepensjon etter lov om obligatorisk tjenestepensjon og konsernets pensjonsordninger tilfredsstiller kravene i denne lov. Selskapet har hatt ytelsesbasert pensjonsordning for alle ansatte, men fra 01.07.2017 har alle ansatte under 55 år gått over til innskuddspensjon.

Ytelsesbasert pensjonsordningene omfatter pr. 31.12 i alt 3 ansatte personer i konsernet og 0 ansatte personer i morselskapet. Etter ordningen har den ansatte rett til pensjonsutbetaling som sammen med folketrygden utgjør 66% av pensjonsgrunnlaget på fratredelsestidspunkter med full opptjening. Den ansatte dekker selv en del av premien. Pensjonskostnadene for ytelsesbasert ordning er aktuarberegnet etter føgende økonomiske og aktuarmessige forutsetninger:

Konsern	**2024**	**2023**
Nåverdi av årets pensjonsopptjening	372 133	496 849
Rentekostnad av pensjonsforpliktelsen	2 806 373	2 733 816
Forventet avkastning på pensjonsmidler	-4 942 592	-4 524 965
Administrasjonskostnader	114 648	150 766
Arbeidsgiveravgift	-232 571	-162 648
Resultatført aktuarielt tap (gevinst)	477 349	1 264 117
Netto pensjonskostnad	-1 404 660	-42 065
Brutto påløpt pensjonsforpliktelse	89 947 787	93 272 391
Pensjonsmidler	-103 526 952	-95 276 480
Arbeidsgiveravgift	-1 914 662	-282 577
Netto pensjonsforpliktelse	-15 493 827	-2 286 666
Ikke-resultatført estimatavvik	-2 372 631	-11 542 392
Netto pensjonsforpliktelse balanseført	-17 866 458	-13 829 058
Avsatt lederpensjon	1 542 268	1 768 186
Sum pensjonsforpliktelse i balansen	-16 324 190	-12 060 872

Økonomiske forutsetninger:	**2024**	**2023**
Diskonteringsrente	3,90 %	3,10 %
Lønnsvekst	4,00 %	3,50 %
G-regulering	3,75 %	3,25 %
Pensjonsregulering	3,00 %	2,80 %
Forventet avkastning	5,90 %	5,30 %

Note 15 - Fordringer og gjeld

Morselskap			**Konsern**	
2024	**2023**	*Fordringer med forfall senere enn ett år*	**2024**	**2023**
-	-	Egenkapitalinnskudd KLP	2 245 967	2 245 967
-	-	Netto pensjonsmidler	929 152	-123 788
-	-	Sum	3 175 119	2 122 179
		Gjeld med forfall senere enn fem år		
107 124 802	81 542 754	Gjeld til kredittinstitusjoner	107 124 802	81 542 754
107 124 802	81 542 754	Sum	107 124 802	81 542 754

Noter til regnskapet for 2024

Note 16 - Varer

Morselskap 2024	Morselskap 2023		Konsern 2024	Konsern 2023
-		Råvarer og innkjøpte halvfabrikater	1 874 378	1 633 491
-	-	Sum	1 874 378	1 633 491

Note 17 - Bankinnskudd og konsernkonto

Morselskap 2024	Morselskap 2023		Konsern 2024	Konsern 2023
345 808	239 170	Bundne skattetrekksmidler	1 511 417	1 381 908

Eiker Energi konsernet har etablert et konsernkontosystem hvor Eiker Energi AS i henhold til avtale er innehaver, mens øvrige konsernselskap er underkontoinnehavere eller deltakere. Banken kan avregne trekk og innestående mot hverandre slik at nettoposisjonen representerer et mellomværende mellom den Danske Bank og Eiker Energi AS.

Konsernet har en total trekkfasilitet på kr 30 millioner, hvor gjenstående beløp pr. 31.12 utgjør kr 30 000 000.

Note 18 - Aksjekapital og aksjonærinformasjon

Morselskap

Aksjekapitalen består av:

	Antall	Pålydende	Balanseført
Ordinære aksjer	200 000	485	97 000 000

Oversikt over aksjonærene i selskapet pr. 31.12.:

	Antall aksjer	Eierandel	Stemme-andel
Øvre Eiker kommune	200 000	100,0 %	100,0 %
Sum	200 000	100,0 %	100,0 %

Årsregnskap for Elvenett AS

Årsregnskap og konsernregnskap

- Resultatregnskap
- Balanse
- Noter

Revisjonsberetning

Resultatregnskap

	Note	2024	2023
Driftsinntekter			
Overføringsinntekter	2, 3	113 469 372	100 916 598
Mer-/mindreinntekt	4	-28 721 000	-25 589 000
Kraftsalg	2	2 362 662	2 529 415
Andre inntekter		6 116 321	4 559 183
Sum driftsinntekter		93 227 355	82 416 196
Driftskostnader			
Overføringstjenester	3	37 481 631	28 558 683
Varekjøp		1 119 279	2 557 602
Kjøp av kraft		2 222 617	2 657 403
Lønnskostnad	3, 5, 6	18 805 284	20 193 504
Aktivering egne investeringsarbeider	3	-6 546 008	-8 594 275
Avskrivning	3, 7	11 157 026	10 620 913
Annen driftskostnad	3, 5	18 354 965	17 463 758
Sum driftskostnader		82 594 794	73 457 588
Driftsresultat		10 632 561	8 958 608
Finansinntekter og finanskostnader			
Annen finansinntekt		1 433 828	3 057 255
Annen finanskostnad	4	4 937 833	4 407 219
Netto finansposter		-3 504 005	-1 349 964
Ordinært resultat før skattekostnad		7 128 556	7 608 644
Skattekostnad på ordinært resultat	8	1 610 568	1 708 167
Årsresultat		5 517 988	5 900 477
Overføringer og disponeringer			
Konsernbidrag		35 222 384	21 411 350
Overføringer annen egenkapital		-29 704 396	-15 510 873
Sum overføringer og disponeringer	9	5 517 988	5 900 477

Balanse pr. 31. desember

	Note	2024	2023
Anleggsmidler			
Immaterielle eiendeler			
Utsatt skattefordel	8	12 520 643	4 196 692
Sum immaterielle eiendeler		12 520 643	4 196 692
Varige driftsmidler			
Nettanlegg	7	172 867 183	175 276 247
Driftsløsøre, inventar, verktøy, kontormaskiner ol.	7, 10, 11	1 602 005	1 735 467
Sum varige driftsmidler		174 469 188	177 011 714
Finansielle anleggsmidler			
Andre fordringer	6, 12	14 363 258	11 720 642
Sum finansielle anleggsmidler		14 363 258	11 720 642
Sum anleggsmidler		201 353 089	192 929 048
Omløpsmidler			
Varer	11, 13	1 874 378	1 633 491
Fordringer			
Kundefordringer	10, 11	20 340 770	13 185 215
Andre fordringer	4, 11	2 078 588	12 710 565
Sum fordringer		22 419 358	25 895 780
Bankinnskudd, kontanter og lignende	14, 15	918 924	873 607
Sum omløpsmidler		25 212 660	28 402 878
Sum eiendeler		226 565 749	221 331 926

Balanse pr. 31. desember

	Note	2024	2023
Egenkapital			
Innskutt egenkapital			
Aksjekapital	9, 16	50 000 000	50 000 000
Overkurs	9	6 832 074	6 832 074
Annen innskutt egenkapital	9	8 223 810	8 223 810
Sum innskutt egenkapital		65 055 884	65 055 884
Opptjent egenkapital			
Annen egenkapital	9	1 469 272	31 173 668
Sum opptjent egenkapital		1 469 272	31 173 668
Sum egenkapital		66 525 156	96 229 552
Gjeld			
Annen langsiktig gjeld			
Gjeld til konsernselskap	10, 11, 12	38 740 584	41 053 456
Sum annen langsiktig gjeld		38 740 584	41 053 456
Kortsiktig gjeld			
Leverandørgjeld	11	5 011 418	11 297 025
Skyldige offentlige avgifter		14 432 919	14 865 189
Annen kortsiktig gjeld	11, 14	101 855 672	57 886 704
Sum kortsiktig gjeld		121 300 009	84 048 918
Sum gjeld		160 040 593	125 102 374
Sum egenkapital og gjeld		226 565 749	221 331 926

31. desember 2024
Hokksund, 30. april 2025

Jonas Nils Hertel Daglig leder	Kristin Ourom Styrets leder	Rune Larsen Nestleder	Eirik Folkvord Tandberg Styremedlem
Ingrid Amundsen Welde Styremedlem	Ole Johann Søland Styremedlem	Pål Fyksen Strøm Styremedlem	

Noter til regnskapet for 2024

Note 1 - Regnskapsprinsipper

Årsregnskapet er satt opp i samsvar med regnskapslovens bestemmelser og god regnskapsskikk for små foretak.

Salgsinntekter
Inntekter fra salg av varer resultatføres når levering har funnet sted og det vesentligste av risiko og avkastning er overført. Inntekter fra salg av kraft og tjenester inntektsføres etterhvert som de leveres. NVE regulerer kraftselskapene sin overføringsvirksomhet (monopolvirksomhet) gjennom å fastsette inntektsramme i eget nett etter hvert reguleringsår. Inntektsrammen med tillegg for kostnader til overliggende nett blir lagt til grunn for beregning av tariffene. Ved endring i overført volum eller inntektsrammen som ligger til grunn for tariffene vil det kunne oppstå en mer-/mindreinntekt som føres over driftsresultatet og bokføres i balansen som gjeld til kundene (merinntekt) eller fordring på kundene (mindreinntekt), og kalkuleres inn i senere års tariffberegninger etter bestemte rettningslinjer gitt av NVE.

Klassifisering og vurdering av balanseposter
Omløpsmidler og kortsiktig gjeld omfatter poster som forfaller til betaling innen ett år etter balansedagen, samt poster som knytter seg til varekretsløpet. Øvrige poster er klassifisert som anleggsmiddel/langsiktig gjeld.

Omløpsmidler vurderes til laveste av anskaffelseskost og virkelig verdi. Kortsiktig gjeld balanseføres til nominelt beløp på etableringstidspunktet.

Anleggsmidler vurderes til anskaffelseskost, men nedskrives til virkelig verdi ved verdifall som ikke forventes å være forbigående. Anleggsmidler med begrenset økonomisk levetid avskrives planmessig. Langsiktig gjeld balanseføres til nominelt beløp på etableringstidspunktet.

Fordringer
Kundefordringer og andre fordringer er oppført i balansen til pålydende etter fradrag for avsetning til forventet tap. Avsetning til tap gjøres på grunnlag av individuelle vurderinger av de enkelte fordringene. I tillegg gjøres det for øvrige kundefordringer en uspesifisert avsetning for å dekke antatt tap. Bokførte kundefordringer per 31.12 i Elvenett AS er da et uttrykk for utestående fordringer på nettinntekter.

Varebeholdninger
Lager av innkjøpte varer er verdsatt til laveste av anskaffelseskost og virkelig verdi. Anskaffelseskost vurderes etter FIFO- prinsippet. Det foretas nedskriving for påregnelig ukurans.

Varige driftsmidler
Varige driftsmidler balanseføres og avskrives over driftsmidlets forventede økonomiske levetid. Direkte vedlikehold av driftsmidler kostnadsføres løpende under driftskostnader, mens påkostninger eller forbedringer tillegges driftsmidlets kostpris og avskrives i takt med driftsmidlet. Dersom gjenvinnbart beløp av driftsmiddelet er lavere enn balanseført verdi foretas nedskrivning til gjenvinnbart beløp. Gjenvinnbart beløp er det høyeste av netto salgsverdi og verdi i bruk. Verdi i bruk er nåverdien av de fremtidige kontantstrømmene som eiendelen vil generere.

Pensjoner
Foretakets pensjonsansvar i forhold til den ordinære tariffestede tjenestepensjonsordningen er dekket gjennom pensjonsordningen i Kommunal Landspensjonskasse for 2 personer. Denne ordningen gir en definert ytelse i henhold til tariffavtalen i kommunal sektor. Fordi det foretas en fordeling av aktuarmessig risiko mellom alle foretakene, kommunene og fylkeskommunene som deltar i ordningen, tilfredsstiller den kriteriene for det som betegnes som Multiemployerplan. Øvrige ansatte har innskuddspensjon i DNB.

Noter til regnskapet for 2024

Skatter
Skattekostnaden i resultatregnskapet omfatter både periodens betalbare skatt og endring i utsatt skatt. Utsatt skatt er beregnet med 22 % på grunnlag av de midlertidige forskjeller som eksisterer mellom regnskapsmessige og skattemessige verdier, samt ligningsmessig underskudd til fremføring ved utgangen av regnskapsåret. Skatteøkende og skattereduserende midlertidige forskjeller som reverserer eller kan reversere i samme periode er utlignet og nettoført. Netto utsatt skattefordel balanseføres i den grad det er sannsynlig at denne kan bli nyttiggjort.

Note 2 - Salgsinntekter

	2024	2023
Pr. virksomhetsområde		
Overføringsinntekter	113 469 372	100 916 598
Kraftsalg	2 362 662	2 529 415
Mer-/mindreinntekt	-28 721 000	-25 589 000
	87 111 034	77 857 013
Geografisk fordeling		
Norge	87 111 034	77 857 013

Noter til regnskapet for 2024

Note 3 - Segmentnote

	Distribusjons-nett	Øvrig virksomhet	Sum
Driftsinntekter			
Energisalg - sluttbruker	-	2 363 000	2 363 000
Salg av overføringstjenester	113 737 000	-	113 737 000
Årets mer -/ mindreinntekt +	-28 721 000	-	-28 721 000
Arbeid for andre	-	5 848 355	5 848 355
Sum driftsinntekter	85 016 000	8 211 355	93 227 355
Driftskostnader			
Varekjøp	-	3 342 000	3 342 000
Nettap	10 546 065	-	10 546 065
Kjøp av overføringstjenester	26 935 566	-	26 935 566
Aktivering egne investeringer	-6 546 008	-	-6 546 008
Lønninger og andre perskostn inkl. pensjon	15 223 284	3 582 000	18 805 284
Andre driftskostnader	11 089 000	68 000	11 157 000
Avskrivninger	16 456 000	1 155 000	17 611 000
Tap på fordringer	744 000	-	744 000
Sum driftskostnader	74 447 908	8 147 000	82 594 908
Driftsresultat	10 568 092	64 355	10 632 447
Driftsmidler:			
Sum Driftsmidler etter fordelinger pr. 1.1	167 175 000		
Sum Driftsmidler etter fordelinger pr. 31.12	167 475 000		
Gjennomsnittlige driftsmidler	167 325 000		
1 % påslag for netto arbeidskapital	1 673 250		
Avkastningsgrunnlag (§ 1-3)	168 998 250		
Avkastning (Driftsresultat/avkastningsgrunnlag)	6,25 %		

Noter til regnskapet for 2024

Note 4 - Mer-/mindreinntekt

Mer-/mindreinntekten er differansen mellom faktiske, netto inntekter innenfor monopolvirksomheten og den inntektsrammen som NVE har fastsatt. KILE er tatt med i den ordinære beregningen av mer-/mindreinntekten.

	2024	2023
Inntektsramme tildelt fra NVE	55 588 000	62 315 000
Kapitalkostnad knyttet til investering	1 226 000	978 000
Ramme KILE-kostnader - inntektsreduksjon	-132 000	-1 026 000
Kostnader i overliggende nett	26 936 000	11 717 000
FoU kostnader	450 000	450 000
Innbetalte Elhub-gebyrer	949 000	1 014 000
Totalt tillatt inntekt	85 016 000	75 448 000
Fakturert gjennom året	-113 737 000	-101 037 000
For mye (-) / lite (+) fakturert	-28 721 000	-25 589 000
For lite innkrevet inntekt tidligere år pr. 01.01.	-16 774 000	-8 985 000
Årets mer-/mindreinntekt – for mye innkrevet i 2023	28 721 000	25 589 000
Beregnet renter	1 824 000	170 000
For lite/mye (+) innkrevet inntekt inkl. renter pr. 31.12.	47 319 000	16 774 000

Renteinntekten/-kostnaden er ført på linjen for andre finansinntekter/-kostnader.

Noter til regnskapet for 2024

Note 5 - Lønnskostnader, antall ansatte, lån til ansatte og godtgjørelse til revisor

Lønnskostnader	**2024**	**2023**
Lønninger	15 740 999	15 942 229
Arbeidsgiveravgift	2 740 184	3 131 846
Pensjonskostnader	-214 484	582 712
Andre ytelser	538 585	536 717
Sum	18 805 284	20 193 504
Gjennomsnittlig antall årsverk	21	21

Det er ingen bonus- eller opsjonsordninger i selskapet og det er ikke utbetalt noe i styrehonorar.

Noter til regnskapet for 2024

Note 6 - Pensjoner

Selskapet er pliktig til å ha tjenestepensjonsordning etter lov om obligatorisk tjenestepensjon. Selskapets pensjonsordninger tilfredsstiller kravene i denne lov. Selskapet har hatt ytelsesbasert pensjonsordning for alle ansatte, men fra 01.07.2017 har alle ansatte under 55 år gått over til innskuddspensjon.

Selskapets ytelsesbaserte pensjonsordning omfatter per 31.12 i alt 2 personer. Etter ordningen har den ansatte rett til pensjonsutbetalinger som sammen med folketrygden utgjør 66 % av pensjonsgrunnlaget på fratredelsestidspunktet med full opptjening. Den ansatte dekker selv en del av premien. Pensjonskostnadene for ytelsesbasert ordning er aktuarberegnet etter følgende økonomiske og aktuarmessige forutsetninger:

	2024	**2023**
Nåverdi av årets pensjonsopptjening	208 589	314 857
Rentekostnad av pensjonsforpliktelsen	1 808 976	1 784 135
Forventet avkastning på pensjonsmidler	-3 222 447	-2 952 159
Administrasjonskostnader	71 710	89 961
Arbeidsgiveravgift	-159 777	-107 612
Resultatført aktuarielt tap (gevinst)	338 128	1 072 407
Netto pensjonskostnad	-954 821	201 589

	2024	**2023**
Brutto påløpt pensjonsforpliktelse	55 856 886	60 059 554
Pensjonsmidler	-65 961 893	-62 011 227
Arbeidsgiveravgift	-1 424 806	-275 186
Netto pensjonsforpliktelse	-11 529 813	-2 226 859
Ikke resultatført estimatavvik	-893 295	-7 553 633
Netto pensjonsforpliktelse balanseført	-12 423 108	-9 780 492

Økonomiske forutsetninger:	**2024**	**2023**
Diskonteringsrente	3,90%	3,10%
Lønnsvekst	4,00%	3,50%
G-regulering	3,75%	2,35%
Pensjonsregulering	3,00%	2,80%
Forventet avkastning	5,90%	5,30%

De aktuarmessige forutsetningene er basert på vanlige benyttede forutsetninger innen forsikring når det gjelder demografiske faktorer.

Noter til regnskapet for 2024

Note 7 - Varige driftsmidler

	Prosjekter under arbeid	Fordelings-nett	Maskiner og anlegg	Sum
Anskaffelseskost 01.01.	9 629 254	377 291 274	26 960 556	413 881 084
Tilgang driftsmidler	8 248 429	0	366 072	8 614 501
Overføringer prosjekter i arbeid	-11 066 328	11 066 328	0	0
Anskaffelseskost 31.12.	6 811 355	388 357 602	27 326 628	422 495 585
Akk.avskrivning 31.12.	0	-222 301 774	-25 724 623	-248 026 397
Balanseført pr. 31.12.	6 811 355	166 055 828	1 602 005	174 469 188
Årets avskrivninger	0	10 657 492	499 534	11 157 026
Økonomisk levetid		10-40 år	3-15 år	
Avskrivningsplan		Lineær	Lineær	

Noter til regnskapet for 2024

Note 8 - Skatt

Årets skattekostnad fordeler seg på:	**2024**	**2023**
Betalbar skatt på årets resultat	9 934 519	6 039 099
Endring utsatt skatt	-8 323 951	-4 330 932
Årets totale skattekostnad	1 610 568	1 708 167

Beregning av årets skattegrunnlag:	**2024**	**2023**
Ordinært resultat før skattekostnad	7 128 556	7 608 644
Permanente forskjeller	190 097	155 750
Endring i midlertidige forskjeller	37 838 250	19 686 055
Alminnelig inntekt	45 156 903	27 450 449
Skatt på alminnelig inntekt	9 934 519	6 039 099
Ytet konsernbidrag	-45 156 903	-27 450 449
Årets skattegrunnlag	0	0

Oversikt over midlertidige forskjeller	**2024**	**2023**
Driftsmidler inkl. goodwill	-21 045 510	-11 118 598
Utestående fordringer	-500 000	-500 000
Gevinst- og tapskonto	27 388	34 235
Regnskapsmessige avsetninger, fremtidig vedlikehold mv	-498 000	-498 000
Netto pensjonsmidler	12 423 108	9 780 492
Balanseført mer/-mindreinntekt	-47 319 000	-16 774 000
Netto midlertidige forskjeller pr. 31.12	-56 912 014	-19 075 871
Utsatt skatt(+)/Utsatt skattefordel(-) (22 %)	-12 520 643	-4 196 692

Noter til regnskapet for 2024

Note 9 - Egenkapital

	Aksjekapital	Overkurs	Annen innskutt egenkapital	Annen egenkapital	Sum
Egenkapital 01.01.	50 000 000	6 832 074	8 223 810	31 173 668	96 229 552
Årsresultat	0	0	0	5 517 988	5 517 988
Ytet konsernbidrag	0	0	0	-35 222 384	-35 222 384
Egenkapital 31.12.	50 000 000	6 832 074	8 223 810	1 469 272	66 525 156

Note 10 - Pant og garantier

Pantsikret gjeld	**2024**	**2023**
Gjeld til selskap i samme konsern	38 740 584	41 053 456

Sikret i panteobjekt med bokførte verdier:	**2024**	**2023**
Kundefordringer	8 716 028	7 517 194
Driftstilbehør	1 602 005	1 735 467
Sum	10 318 033	9 252 661

I tillegg har Eiker Kraftproduksjon AS stilt kausjon for inntil NOK 55 000 000 med pant i eiendom.

Note 11 - Mellomværende med selskap i samme konsern og tilknyttet selskap

Fordringer	**2024**	**2023**
Andre fordringer	0	21 196
Kundefordringer	1 075 317	2 097 224
Sum	1 075 317	2 118 420

Gjeld	**2024**	**2023**
Gjeld til selskap i samme konsern	38 740 584	41 053 456
Annen kortsiktig gjeld	49 226 056	34 778 944
Leverandørgjeld	366 195	5 370 463
Sum	88 332 835	81 202 863

For mellomværende er det stilt sikkerhet i selskapets kundefordringer, varelager og driftsmidler.

Noter til regnskapet for 2024

Note 12 - Fordringer og gjeld

Fordringer med forfall senere enn ett år	**2024**	**2023**
Egenkapitalinnskudd KLP	1 940 150	1 940 150
Netto pensjonsmidler	12 423 108	9 780 492
Sum	14 363 258	11 720 642

Langsiktig gjeld med forfall senere enn 5 år	**2024**	**2023**
Gjeld til konsernselskap	38 740 584	41 053 456

Note 13 - Varer

	2024	**2023**
Råvarer og innkjøpte halvfabrikater	1 874 378	1 633 491

Note 14 - Konsernkonto

Eiker energi konsernet har etablert et konsernkontosystem hvor Eiker Energi AS i henhold til avtale er innehaver, mens øvrige konsernselskap er underkontoinnehavere eller deltakere. Banken kan avregne trekk og innestående mot hverandre slik at nettoposisjonen representerer et mellomværende mellom den Danske Bank og Eiker Energi AS.

Elvenett AS har per 31.12 trukket på kassekreditten med kr 812 220 på deltakerkontoen i konsernkontosystemet. Dette beløpet representerer et mellomværende med Eiker Energi AS.

Konsernet har en total trekkfasilitet på kr 30 millioner, hvor gjenstående beløp per 31.12 utgjør kr 30 000 000.

Note 15 - Bankinnskudd

	2024
Selskapet har følgende bundne bankmidler per 31.12:	889 571

Noter til regnskapet for 2024

Note 16 - Aksjekapital og aksjonærinformasjon

Aksjekapitalen består av:

	Antall	Pålydende	Balanseført
Ordinære aksjer	250 000	200	50 000 000

Oversikt over aksjonærene i selskapet pr. 31.12:

	Ordinære aksjer	Eier-andel	Stemme-andel
Eiker Energi AS	250 000	100 %	100 %

Morselskapet Eiker Energi AS, har forretningskontor i Hokksund og utarbeider konsernregnskap hvor Elvenett AS inngår. Kopi av dette kan innhentes på selskapets kontor i Skotselvveien 29 i Hokksund.

Årsregnskap for Eiker Strøm AS

Årsregnskap og konsernregnskap

- Resultatregnskap
- Balanse
- Noter

Revisjonsberetning

Resultatregnskap

	Note	2024	2023
Driftsinntekter			
Energisalg		50 910 148	74 425 632
Annen driftsinntekt		9 965	181 684
Sum driftsinntekter		50 920 113	74 607 316
Driftskostnader			
Energikjøp		46 610 353	70 543 975
Lønnskostnad	2, 3	922 550	1 041 015
Avskrivning		0	70 710
Nedskrivning		0	70 710
Annen driftskostnad		4 140 276	3 943 552
Sum driftskostnader		51 673 179	75 669 962
Driftsresultat		-753 066	-1 062 646
Finansinntekter og finanskostnader			
Annen finansinntekt		154 540	128 163
Annen finanskostnad		1 556 081	1 219 427
Netto finansposter		-1 401 541	-1 091 264
Ordinært resultat før skattekostnad		-2 154 607	-2 153 910
Skattekostnad på ordinært resultat	4	-464 940	-466 050
Årsresultat		-1 689 667	-1 687 860
Overføringer og disponeringer			
Overføringer annen egenkapital	5	-1 689 667	-1 687 860
Sum disponert		-1 689 667	-1 687 860

Balanse pr. 31. desember

	Note	2024	2023
Anleggsmidler			
Finansielle anleggsmidler			
Andre fordringer	3	1 328 919	1 050 421
Sum finansielle anleggsmidler		1 328 919	1 050 421
Sum anleggsmidler		1 328 919	1 050 421
Omløpsmidler			
Fordringer			
Kundefordringer	6	16 695 665	25 406 517
Andre fordringer	6	5 383 302	8 114 891
Sum fordringer		22 078 967	33 521 408
Bankinnskudd, kontanter og lignende		2 111 100	2 750 328
Sum omløpsmidler		24 190 067	36 271 736
Sum eiendeler		25 518 986	37 322 157

Balanse pr. 31. desember

	Note	2024	2023
Egenkapital			
Innskutt egenkapital			
Aksjekapital	5, 7	1 250 000	1 250 000
Overkurs	5	20 000	20 000
Sum innskutt egenkapital		1 270 000	1 270 000
Opptjent egenkapital			
Annen egenkapital	5	1 755 804	1 969 821
Sum opptjent egenkapital		1 755 804	1 969 821
Sum egenkapital		3 025 804	3 239 821
Gjeld			
Avsetninger for forpliktelser			
Utsatt skatt	4	57 931	106 662
Sum avsetning for forpliktelser		57 931	106 662
Kortsiktig gjeld			
Leverandørgjeld	6	159 357	2 541 554
Skyldige offentlige avgifter		75 932	81 234
Annen kortsiktig gjeld	6, 8	22 199 962	31 352 886
Sum kortsiktig gjeld		22 435 251	33 975 674
Sum gjeld		22 493 182	34 082 336
Sum egenkapital og gjeld		25 518 986	37 322 157

31. desember 2024
Hokksund, 30. april 2025

Jonas Nils Hertel Daglig leder	Kristin Ourom Styreleder	Rune Larsen Nestleder
Eirik Folkvord Tandberg Styremedlem	Ingrid Amundsen Welde Styremedlem	Ole Johann Søland Styremedlem

Noter til regnskapet for 2024

Note 1 - Regnskapsprinsipper

Årsregnskapet er satt opp i samsvar med regnskapslovens bestemmelser og god regnskapsskikk for små foretak.

Salgsinntekter
Inntektsføring ved salg av varer skjer på leveringstidspunktet. Tjenester inntektsføres i takt med utførelsen. Andelen av salgsinntekter som knytter seg til fremtidige serviceytelser balanseføres som uopptjent inntekt ved salget, og inntektsføres deretter i takt med levering av ytelsene.

Klassifisering og vurdering av balanseposter
Omløpsmidler og kortsiktig gjeld omfatter poster som forfaller til betaling innen ett år etter balansedagen, samt poster som knytter seg til varekretsløpet. Øvrige poster er klassifisert som anleggsmiddel/langsiktig gjeld.

Omløpsmidler vurderes til laveste av anskaffelseskost og virkelig verdi. Kortsiktig gjeld balanseføres til nominelt beløp på etableringstidspunktet.

Anleggsmidler vurderes til anskaffelseskost, men nedskrives til virkelig verdi ved verdifall som ikke forventes å være forbigående. Anleggsmidler med begrenset økonomisk levetid avskrives planmessig. Langsiktig gjeld balanseføres til nominelt beløp på etableringstidspunktet.

Fordringer
Kundefordringer og andre fordringer er oppført i balansen til pålydende etter fradrag for avsetning til forventet tap. Avsetning til tap gjøres på grunnlag av individuelle vurderinger av de enkelte fordringene. I tillegg gjøres det for øvrige kundefordringer en uspesifisert avsetning for å dekke antatt tap.

Immaterielle eiendeler
Immaterielle eiendeler bokføres til anskaffelseskost og avskrives over eiendelens levetid. Dersom virkelig verdi er lavere enn anskaffelseskost, og verdifallet ikke forventes å være forbigående, vil posten også bli nedskrevet.

Pensjoner
Pensjonskostnader og pensjonsforpliktelser beregnes etter lineær opptjening basert på forventet sluttlønn. Beregningen er basert på en rekke forutsetninger herunder diskonteringsrente, fremtidig regulering av lønn, pensjoner og ytelser fra folketrygden, fremtidig avkastning på pensjonsmidler samt aktuarmessige forutsetninger om dødelighet og frivillig avgang. Pensjonsmidler er vurdert til virkelig verdi og fratrukket i netto pensjonsforpliktelser i balansen. Endringer i forpliktelsen som skyldes endringer i pensjonsplaner fordeles over antatt gjenværende opptjeningstid. Endringer i forpliktelsen og pensjonsmidlene som skyldes endringer i og avvik i beregningsforutsetningene (estimatendringer) fordeles over antatt gjennomsnittlig gjenværende opptjeningstid hvis avvikene ved årets begynnelse overstiger 10 % av det største av brutto pensjonsforpliktelser og pensjonsmidler.

Skatter
Skattekostnaden i resultatregnskapet omfatter både periodens betalbare skatt og endring i utsatt skatt. Utsatt skatt er beregnet med 22 % på grunnlag av de midlertidige forskjeller som eksisterer mellom regnskapsmessige og skattemessige verdier, samt ligningsmessig underskudd til fremføring ved utgangen av regnskapsåret. Skatteøkende og skattereduserende midlertidige forskjeller som reverserer eller kan reversere i samme periode er utlignet og nettoført. Netto utsatt skattefordel balanseføres i den grad det er sannsynlig at denne kan bli nyttiggjort.

Noter til regnskapet for 2024

Note 2 - Lønnskostnader, antall ansatte, lån til ansatte og godtgjørelse til revisor

Lønnskostnader	**2024**	**2023**
Lønninger	773 828	797 513
Arbeidsgiveravgift	150 315	194 546
Pensjonskostnader	-65 249	-45 594
Andre ytelser	63 656	94 550
Sum	922 550	1 041 015
Gjennomsnittlig antall årsverk	2	2

Det er ingen bonus- eller opsjonsordninger i selskapet og det er ikke utbetalt noe i styrehonorar.

Noter til regnskapet for 2024

Note 3 - Pensjoner

Selskapet er pliktig til å ha tjenestepensjonsordning etter lov om obligatorisk tjenestepensjon. Selskapets pensjonsordninger tilfredsstiller kravene i denne lov.

Selskapet har en ytelsesbasert pensjonsordning hvor det ikke lenger er noen aktive medlemmer. Ordningene gir rett til definerte fremtidige ytelser. Disse er i hovedsak avhengig av antall opptjeningsår, lønnsnivå ved oppnådd pensjonsalder og størrelsen på ytelsene fra folketrygden. Forpliktelsene er dekket gjennom et forsikringsselskap.

	2024	**2023**
Rentekostnad av pensjonsforpliktelsen	196 920	209 975
Avkastning på pensjonsmidler	-348 108	-348 334
Arbeidsgiveravgift	-20 312	-18 135
Administrasjonskostnad	7 131	9 744
Resultatført aktuarielt tap (gevinst)	45 604	97 473
Netto pensjonskostnad	-118 765	-49 277

	2024	**2023**
Opptjente pensjonsforpliktelser	6 142 800	6 626 189
Beregnede pensjonsforpliktelser	6 142 800	6 626 189
Pensjonsmidler (til markedsverdi)	7 114 831	6 775 579
Ikke resultatført aktuarielt gevinst (tap)	-154 236	-814 371
Arbeidsgiveravgift	-137 056	-21 064
Netto pensjonsforpliktelse	-1 263 323	-984 825

Økonomiske forutsetninger:	**2024**	**2023**
Diskonteringsrente	3,90%	3,10%
Forventet lønnsvekst	4,00%	3,50%
Forventet avkastning	5,90%	5,30%
G-regulering	3,75%	3,25%
Pensjonsregulering	3,00%	2,80%

De aktuarmessige forutsetningene er basert på vanlige benyttede forutsetninger innen forsikring når det gjelder demografiske faktorer.

Noter til regnskapet for 2024

Note 4 - Skatt

Årets skattekostnad fordeler seg på:	**2024**	**2023**
Endring utsatt skatt	-464 940	-466 050
Årets totale skattekostnad	-464 940	-466 050

Beregning av årets skattegrunnlag:	**2024**	**2023**
Ordinært resultat før skattekostnad	-2 154 607	-2 153 910
Permanente forskjeller	41 244	35 500
Endring i midlertidige forskjeller	221 502	-233 167
Alminnelig inntekt	-1 891 861	-2 351 577
Mottatt konsernbidrag	1 891 861	2 351 577
Årets skattegrunnlag	0	0

Oversikt over midlertidige forskjeller	**2024**	**2023**
Utestående fordringer	-1 000 000	-500 000
Netto pensjonsmidler	1 263 323	984 825
Sum	263 323	484 825
Akkumulert fremførbart underskudd før konsernbidrag	-1 891 861	-2 351 577
Netto midlertidige forskjeller pr 31.12	-1 628 538	-1 866 752
Utsatt skatt (+) / Utsatt skattefordel (-) (22%)	-358 278	-410 685
Skatteffekten av mottatt konsernbidrag	416 209	517 347
Utsatt skatt i balansen	57 931	106 662

Noter til regnskapet for 2024

Note 5 - Egenkapital

	Aksjekapital	Overkurs	Annen egenkapital	Sum
Egenkapital 01.01.	1 250 000	20 000	1 969 821	3 239 821
Årsresultat	0	0	-1 689 667	-1 689 667
Mottatt konsernbidrag	0	0	1 475 650	1 475 650
Egenkapital 31.12.	1 250 000	20 000	1 755 804	3 025 804

Note 6 - Mellomværende med selskap i samme konsern og tilknyttet selskap

Fordringer	2024	2023
Andre fordringer	2 826 279	5 064 665
Konsernbidrag	1 891 859	2 351 577
Sum	4 718 138	7 416 242

Gjeld	2024	2023
Konsernkonto	15 907 802	20 853 708
Leverandørgjeld	14 863	0
Sum	15 922 665	20 853 708

For mellomværende er det stilt sikkerhet i selskapets kundefordringer og driftsmidler.

Note 7 - Aksjekapital og aksjonærinformasjon

Aksjekapitalen består av:

	Antall	Pålydende	Balanseført
Ordinære aksjer	1 250	1 000	1 250 000

Oversikt over aksjonærene i selskapet pr. 31.12:

	Ordinære aksjer	Eier-andel	Stemme-andel
Eiker Energi AS	1 250	100 %	100 %

Morselskapet, Eiker Energi AS, har forretningskontor i Hokksund og utarbeider konsernregnskap hvor Eiker Strøm AS inngår. Kopi av dette kan hentes på selskapets kontor i Skotselvveien 29 i Hokksund.

Noter til regnskapet for 2024

Note 8 - Konsernkonto

Eiker Energi konsernet har etablert et konsernkontosystem hvor Eiker Energi AS i henhold til avtale er innehaver, mens øvrige konsernselskap er underkontoinnehavere eller deltakere. Banken kan avregne trekk og innestående mot hverandre slik at nettoposisjonen representerer et mellomværende mellom den Danske Bank og Eiker Energi AS.

Eiker Strøm AS har per 31.12 trukket på kassekreditten med kr 15 907 802 på deltakerkontoen i konsernkontosystemet. Dette beløpet representerer et mellomværende med Eiker Energi AS.

Konsernet har en total trekkfasilitet på kr 30 millioner, hvor gjenstående beløp per 31.12 utgjør kr 30 000 000.

Årsregnskap 2024

Årsregnskap for Eiker Fibernett AS

Årsregnskap og konsernregnskap

- Resultatregnskap
- Balanse
- Noter

Revisjonsberetning

Resultatregnskap

	Note	2024	2023
Driftsinntekter			
Bredbåndsinntekter		18 979 821	18 397 861
Annen driftsinntekt		704 369	687 125
Sum driftsinntekter		19 684 190	19 084 986
Driftskostnader			
Varekostnad		45 232	-3 410
Lønnskostnad	2, 3	5 789 989	4 864 403
Aktivering egne investeringsarbeider		-4 349 034	-3 278 312
Avskrivning	4	7 466 730	7 092 171
Annen driftskostnad		4 398 149	4 368 900
Sum driftskostnader		13 351 066	13 043 752
Driftsresultat		6 333 124	6 041 234
Finansinntekter og finanskostnader			
Annen finansinntekt		4 658	7 355
Annen finanskostnad		3 994 968	3 456 239
Netto finansposter		-3 990 310	-3 448 884
Ordinært resultat før skattekostnad		2 342 814	2 592 350
Skattekostnad på ordinært resultat	5	519 730	575 001
Årsresultat		1 823 084	2 017 349
Overføringer og disponeringer			
Konsernbidrag	6	3 937 825	3 518 561
Overføringer annen egenkapital	6	-2 114 741	-1 501 212
Sum disponert		1 823 084	2 017 349

Balanse pr. 31. desember

	Note	2024	2023
Anleggsmidler			
Immaterielle eiendeler			
Utsatt skattefordel	5	4 219 715	3 628 776
Sum immaterielle eiendeler		4 219 715	3 628 776
Varige driftsmidler			
Tomter, bygninger og annen fast eiendom	4	85 492 364	85 630 158
Driftsløsøre, inventar, verktøy, kontormaskiner ol	4	226 617	771 370
Sum varige driftsmidler		85 718 981	86 401 528
Finansielle anleggsmidler			
Andre fordringer	3, 7	1 788 512	1 499 248
Sum finansielle anleggsmidler		1 788 512	1 499 248
Sum anleggsmidler		91 727 208	91 529 552
Omløpsmidler			
Fordringer			
Kundefordringer	8, 9	3 710 859	4 778 973
Andre fordringer	9	246 550	22 808
Sum fordringer		3 957 409	4 801 781
Bankinnskudd, kontanter og lignende		235 528	256 476
Sum omløpsmidler		4 192 937	5 058 257
Sum eiendeler		95 920 145	96 587 809

Balanse pr. 31. desember

	Note	2024	2023
Egenkapital			
Innskutt egenkapital			
Aksjekapital	6, 10	2 500 000	2 500 000
Overkurs	6	3 812 104	4 500 000
Annen innskutt egenkapital	6	10 802 175	10 802 175
Sum innskutt egenkapital		17 114 279	17 802 175
Opptjent egenkapital			
Annen egenkapital	6	0	1 426 845
Sum opptjent egenkapital		0	1 426 845
Sum egenkapital		17 114 279	19 229 020
Gjeld			
Annen langsiktig gjeld			
Øvrig langsiktig gjeld	7, 8, 9	29 377 656	31 131 547
Sum annen langsiktig gjeld		29 377 656	31 131 547
Kortsiktig gjeld			
Leverandørgjeld	9	427 463	4 211 815
Skyldige offentlige avgifter		936 013	866 776
Annen kortsiktig gjeld	9, 11	48 064 734	41 148 651
Sum kortsiktig gjeld		49 428 210	46 227 242
Sum gjeld		78 805 866	77 358 789
Sum egenkapital og gjeld		95 920 145	96 587 809

31. desember 2024
Hokksund, 30. april 2025

Jonas Nils Hertel daglig leder	Kristin Ourom styrets leder	Rune Larsen nestleder
Eirik Folkvord Tandberg styremedlem	Pål Fyksen Strøm styremedlem	Ingrid Amundsen Welde styremedlem
Ole Johann Søland styremedlem		

Noter til regnskapet for 2024

Note 1 - Regnskapsprinsipper

Årsregnskapet er satt opp i samsvar med regnskapslovens bestemmelser og god regnskapsskikk for små foretak.

Tilknyttet selskap
Tilknyttede selskaper vurderes etter kostmetoden i selskapsregnskapet. Investeringen er vurdert til anskaffelseskost for aksjene med mindre nedskrivning har vært nødvendig. Det er foretatt nedskrivning til virkelig verdi når verdifall skyldes årsaker som ikke kan antas å være forbigående og det må anses nødvendig etter god regnskapsskikk. Nedskrivninger er reversert når grunnlaget for nedskrivning ikke lenger er til stede.

Salgsinntekter
Inntektsføring ved salg av varer skjer på leveringstidspunktet. Tjenester inntektsføres i takt med utførelsen.

Klassifisering og vurdering av balanseposter
Omløpsmidler og kortsiktig gjeld omfatter poster som forfaller til betaling innen ett år etter anskaffelsestidspunktet, samt poster som knytter seg til varekretsløpet. Øvrige poster er klassifisert som anleggsmiddel/langsiktig gjeld.

Omløpsmidler vurderes til laveste av anskaffelseskost og virkelig verdi. Kortsiktig gjeld balanseføres til nominelt beløp på opptakstidspunktet.

Anleggsmidler vurderes til anskaffelseskost, men nedskrives til virkelig verdi ved verdifall som ikke forventes å være forbigående. Langsiktig gjeld balanseføres til nominelt beløp på etableringstidspunktet.

Fordringer
Kundefordringer og andre fordringer er oppført i balansen til pålydende etter fradrag for avsetning til forventet tap. Avsetning til tap gjøres på grunnlag av individuelle vurderinger av de enkelte fordringene.

Varige driftsmidler
Varige driftsmidler balanseføres og avskrives over driftsmidlets forventede økonomiske levetid. Direkte vedlikehold av driftsmidler kostnadsføres løpende under driftskostnader, mens påkostninger eller forbedringer tillegges driftsmidlets kostpris og avskrives i takt med driftsmidlet. Dersom gjenvinnbart beløp av driftsmiddelet er lavere enn balanseført verdi foretas nedskrivning til gjenvinnbart beløp. Gjenvinnbart beløp er det høyeste av netto salgsverdi og verdi i bruk. Verdi i bruk er nåverdien av de fremtidige kontantstrømmene som eiendelen vil generere.

Noter til regnskapet for 2024

Pensjoner
Pensjonskostnader og pensjonsforpliktelser beregnes etter lineær opptjening basert på forventet sluttlønn. Beregningen er basert på en rekke forutsetninger herunder diskonteringsrente, fremtidig regulering av lønn, pensjoner og ytelser fra folketrygden, fremtidig avkastning på pensjonsmidler samt aktuarmessige forutsetninger om dødelighet og frivillig avgang. Pensjonsmidler er vurdert til virkelig verdi og fratrukket i netto pensjonsforpliktelser i balansen. Endringer i forpliktelsen som skyldes endringer i pensjonsplaner fordeles over antatt gjenværende opptjeningstid. Endringer i forpliktelsen og pensjonsmidlene som skyldes endringer i og avvik i beregningsforutsetningene (estimatendringer) fordeles over antatt gjennomsnittlig gjenværende opptjeningstid hvis avvikende ved årets begynnelse overstiger 10 % av det største av brutto pensjonsforpliktelser og pensjonsmidler.

Skatter
Skattekostnaden i resultatregnskapet omfatter både periodens betalbare skatt og endring i utsatt skatt. Utsatt skatt er beregnet med 22 % på grunnlag av de midlertidige forskjeller som eksisterer mellom regnskapsmessige og skattemessige verdier, samt skattemessig underskudd til fremføring ved utgangen av regnskapsåret. Skatteøkende og skattereduserende midlertidige forskjeller som reverserer eller kan reversere i samme periode er utlignet. Netto utsatt skattefordel balanseføres i den grad det er sannsynlig at denne kan bli nyttegjort.

Note 2 - Lønnskostnader mm

Lønnskostnader	**2024**	**2023**
Lønnskostnad	4 554 411	3 867 290
Arbeidsgiveravgift	834 376	734 984
Pensjonskostnader	255 806	130 989
Andre ytelser	145 395	131 141
Sum	5 789 988	4 864 404
Gjennomsnittlig antall årsverk	5	5

Noter til regnskapet for 2024

Note 3 - Pensjoner

Selskapet er pliktig til å ha tjenestepensjonsordning etter lov om obligatorisk tjenestepensjon. Selskapets pensjonsordninger tilfredsstiller kravene i denne lov.

Selskapet har pensjonsordninger som omfatter i alt 1 person. Ordningene gir rett til definerte fremtidige ytelser. Disse er i hovedsak avhengig av antall opptjeningsår, lønnsnivå ved oppnådd pensjonsalder og størrelsen på ytelsene fra folketrygden. Forpliktelsene er dekket gjennom et forsikringsselskap.

	2024	2023
Nåverdi av årets pensjonsopptjening	163 544	181 992
Rentekostnad av pensjonsforpliktelsen	276 852	266 650
Avkastning på pensjonsmidler	-471 378	-438 306
Arbeidsgiveravgift	-2 356	3 724
Administrasjonskostnad	14 275	16 075
Resultatført aktuarielt tap (gevinst)	93 617	94 237
Netto pensjonskostnad	74 554	124 372

	2024	2023
Opptjente pensjonsforpliktelser	8 706 578	8 867 612
Beregnede pensjonsforpliktelser	8 706 578	8 867 612
Pensjonsmidler (til markedsverdi)	9 783 073	8 842 093
Ikke resultatført virkning av estimatavvik	-480 326	-1 448 460
Arbeidsgiveravgift	-151 786	3 598
Netto pensjonsforpliktelse	-1 708 607	-1 419 343

Økonomiske forutsetninger:	2024	2023
Diskonteringsrente	3,90%	3,10%
Forventet lønnsvekst	4,00%	3,50%
Forventet avkastning	5,90%	5,30%
G-regulering	3,75%	3,25%
Pensjonsregulering	3,00%	2,80%

De aktuarmessige forutsetningene er basert på vanlige benyttede forutsetninger innen forsikring når det gjelder demografiske faktorer.

Noter til regnskapet for 2024

Note 4 - Varige driftsmidler

	Fibernett	Maskiner og anlegg	Sum
Anskaffelseskost 01.01.	148 189 657	1 634 922	149 824 579
Tilgang driftsmidler	7 167 322	55 059	7 222 381
Avgang driftsmidler	0	-438 198	-438 198
Anskaffelseskost 31.12.	155 356 979	1 251 783	156 608 762
Akk.avskrivning 31.12.	-69 864 615	-1 025 166	-70 889 781
Balanseført pr. 31.12.	85 492 364	226 617	85 718 981
Årets avskrivninger	7 306 523	160 207	7 466 730
Økonomisk levetid	20 år	8 år	
Avskrivningsplan	Lineær	Lineær	

Note 5 - Skatt

Årets skattekostnad fordeler seg på:	**2024**	**2023**
Betalbar skatt på årets resultat	1 110 668	992 414
Endring utsatt skatt	-590 938	-417 413
Årets totale skattekostnad	519 730	575 001

Beregning av årets skattegrunnlag:	**2024**	**2023**
Ordinært resultat før skattekostnad	2 342 814	2 592 350
Permanente forskjeller	19 595	21 290
Endring i midlertidige forskjeller	2 686 084	1 897 335
Alminnelig inntekt	5 048 493	4 510 975
Ytet konsernbidrag	-5 048 493	-4 510 975
Årets skattegrunnlag	0	0

Oversikt over midlertidige forskjeller	**2024**	**2023**
Driftsmidler inkl. goodwill	-20 789 125	-17 813 777
Utestående fordringer	-100 000	-100 000
Netto pensjonsmidler	1 708 607	1 419 343
Netto midlertidige forskjeller pr. 31.12	-19 180 518	-16 494 434
Utsatt skattefordel (22 %)	-4 219 715	-3 628 776

Noter til regnskapet for 2024

Note 6 - Egenkapital

	Aksjekapital	Overkurs	Annen innskutt egenkapital	Annen egenkapital	Sum
Egenkapital 01.01.	2 500 000	4 500 000	10 802 175	1 426 845	19 229 020
Årsresultat	0	0	0	1 823 084	1 823 084
Avgitt konsernbidrag	0	0	0	-3 937 825	-3 937 825
Overføring	0	-687 896	0	687 896	0
Egenkapital 31.12.	2 500 000	3 812 104	10 802 175	0	17 114 279

Note 7 - Fordringer og gjeld

Fordringer med forfall senere enn ett år	**2024**	**2023**
Netto pensjonsmidler	1 708 607	1 419 343
Egenkapitalinnskudd KLP	79 905	79 905
Sum	1 788 512	1 499 248

Langsiktig gjeld med forfall senere enn 5 år	**2024**	**2023**
Gjeld til selskap i samme konsern	29 377 656	31 131 547

Note 8 - Pant og garantier

Pantsikret gjeld	**2024**	**2023**
Gjeld til selskap i samme konsern	29 377 656	31 131 547

Sikret i panteobjekt med bokførte verdier:	**2024**	**2023**
Fordringer	3 704 796	4 074 948

I tillegg har Eiker Kraftproduksjon AS stilt kausjon for inntil MNOK 60 med pant i eiendom.
For mellomværende er det stilt sikkerhet i selskapets kundefordringer og driftsmidler.

Note 9 - Mellomværende med selskap i samme konsern

Fordringer	**2024**	**2023**
Kundefordringer	2 112	704 025

Gjeld	**2024**	**2023**
Leverandørgjeld	186 775	3 244 633
Annen kortsiktig gjeld	5 967 864	6 227 779
Konsernkonto	41 573 586	34 421 951
Annen langsiktig gjeld	29 377 656	31 131 547
Sum	77 105 881	75 025 910

Noter til regnskapet for 2024

Note 10 - Aksjekapital og aksjonærinformasjon

Aksjekapitalen består av:

	Antall	Pålydende	Balanseført
Ordinære aksjer	2 000	1 250	2 500 000

Oversikt over aksjonærene i selskapet pr. 31.12:

	Ordinære aksjer	Eier-andel	Stemme-andel
Eiker Energi AS	2 000	100 %	100 %

Morselskapet, Eiker Energi AS, har forretningskontor i Hokksund og utarbeider konsernregnskap hvor Eiker Fibernett AS inngår. Kopi av dette kan innhentes på selskapets kontor i Skotselvveien 29 i Hokksund.

Note 11 - Konsernkonto

Eiker Energi konsernet har etablert et konsernkontosystem hvor Eiker Energi AS i henhold til avtale er innehaver, mens øvrige konsernselskap er underkontoinnehavere eller deltakere. Banken kan avregne trekk og innestående mot hverandre slik at nettoposisjonen representerer et mellomværende mellom den Danske Bank og Eiker Energi AS.

Eiker Fibernett AS har per 31.12 trukket på kassekreditten med kr 41 573 586 på deltakerkontoen i konsernkontosystemet. Dette beløpet representerer et mellomværende med Eiker Energi AS.

Konsernet har en total trekkfasilitet på kr 30 millioner, hvor gjenstående beløp per 31.12 utgjør kr 30 000 000.

Årsregnskap for Eiker Kraftproduksjon AS

Årsregnskap og konsernregnskap

- Resultatregnskap
- Balanse
- Noter

Revisjonsberetning

Resultatregnskap

	Note	2024	2023
Driftsinntekter			
Salgsinntekt		40 972 025	59 710 130
Annen driftsinntekt		-14 500	0
Sum driftsinntekter		40 957 525	59 710 130
Driftskostnader			
Varekostnad		15 187 719	19 925 963
Lønnskostnad	2, 3	-504 217	-284 648
Avskrivning	4, 5	1 425 555	1 372 641
Annen driftskostnad		2 410 335	3 139 921
Sum driftskostnader		18 519 392	24 153 877
Driftsresultat		22 438 133	35 556 253
Finansinntekter og finanskostnader			
Annen finansinntekt		4 026 384	3 786 126
Annen finanskostnad		1 854 621	2 116 393
Netto finansposter		2 171 763	1 669 733
Ordinært resultat før skattekostnad		24 609 896	37 225 986
Skattekostnad på ordinært resultat	6	5 414 177	8 191 339
Årsresultat		19 195 719	29 034 647
Overføringer og disponeringer			
Konsernbidrag	7	18 040 803	26 798 077
Overføringer annen egenkapital	7	1 154 916	2 236 570
Sum disponert	7	19 195 719	29 034 647

Balanse pr. 31. desember

	Note	2024	2023
Anleggsmidler			
Immaterielle eiendeler			
Konsesjoner, patenter, lisenser, varemerker	4	85 000	85 000
Utsatt skattefordel	6	6 467	332 212
Sum immaterielle eiendeler		91 467	417 212
Varige driftsmidler			
Tomter, bygninger og annen fast eiendom	5, 8	18 748 575	18 801 168
Maskiner og anlegg	5, 8	9 346 146	9 966 942
Driftsløsøre, inventar, verktøy, kontormaskiner ol	5	754 504	554 760
Sum varige driftsmidler		28 849 225	29 322 870
Finansielle anleggsmidler			
Investeringer i tilknyttet selskap	9	25 736 536	25 736 536
Andre fordringer	10	1 089 468	160 316
Sum finansielle anleggsmidler		26 826 004	25 896 852
Sum anleggsmidler		55 766 696	55 636 934
Omløpsmidler			
Fordringer			
Kundefordringer	11	4 019 228	8 033 500
Andre fordringer	11, 12	51 676 612	64 880 860
Sum fordringer		55 695 840	72 914 360
Bankinnskudd, kontanter og lignende		332	326
Sum omløpsmidler		55 696 172	72 914 686
Sum eiendeler		111 462 868	128 551 620

Balanse pr. 31. desember

	Note	2024	2023
Egenkapital			
Innskutt egenkapital			
Aksjekapital	7, 13	17 000 000	17 000 000
Overkurs	7	1 552 872	1 552 872
Annen innskutt egenkapital	7	18 419 799	18 419 799
Sum innskutt egenkapital		36 972 671	36 972 671
Opptjent egenkapital			
Annen egenkapital	7	7 200 272	6 045 356
Sum opptjent egenkapital		7 200 272	6 045 356
Sum egenkapital		44 172 943	43 018 027
Gjeld			
Avsetninger for forpliktelser			
Pensjonsforpliktelser	3	0	123 788
Sum avsetning for forpliktelser		0	123 788
Annen langsiktig gjeld			
Øvrig langsiktig gjeld	8, 10, 11	39 006 561	41 335 312
Sum annen langsiktig gjeld		39 006 561	41 335 312
Kortsiktig gjeld			
Leverandørgjeld	11	5 680 006	5 949 754
Skyldige offentlige avgifter		364 542	1 483 673
Annen kortsiktig gjeld	11	22 238 816	36 641 066
Sum kortsiktig gjeld		28 283 364	44 074 493
Sum gjeld		67 289 925	85 533 593
Sum egenkapital og gjeld		111 462 868	128 551 620

Balanse pr. 31. desember

	Note	2024	2023

31. desember 2024
Hokksund, 30. april 2025

Jonas Nils Hertel daglig leder	Kristin Ourom styrets leder	Rune Larsen nestleder
Eirik Folkvord Tandberg styremedlem	Pål Fyksen Strøm styremedlem	Ingrid Amundsen Welde styremedlem
Ole Johann Søland styremedlem		

Noter til regnskapet for 2024

Note 1 - Regnskapsprinsipper
Årsregnskapet er satt opp i samsvar med regnskapslovens bestemmelser og god regnskapsskikk for små foretak.

Tilknyttet selskap
Tilknyttede selskaper vurderes etter kostmetoden i selskapsregnskapet. Investeringen er vurdert til anskaffelseskost for aksjene med mindre nedskrivning har vært nødvendig. Det er foretatt nedskrivning til virkelig verdi når verdifall skyldes årsaker som ikke kan antas å være forbigående og det må anses nødvendig etter god regnskapsskikk. Nedskrivninger er reversert når grunnlaget for nedskrivning ikke lenger er til stede.

Salgsinntekter
Inntektsføring ved salg av kraft og overføring av strøm skjer på leveringstidspunktet. Salg av administrative tjenester inntektsføres løpende ved levering.

Klassifisering og vurdering av balanseposter
Omløpsmidler og kortsiktig gjeld omfatter poster som forfaller til betaling innen ett år etter anskaffelsestidspunktet, samt poster som knytter seg til varekretsløpet. Øvrige poster er klassifisert som anleggsmiddel/langsiktig gjeld.

Omløpsmidler vurderes til laveste av anskaffelseskost og virkelig verdi. Kortsiktig gjeld balanseføres til nominelt beløp på opptakstidspunktet.

Anleggsmidler vurderes til anskaffelseskost, men nedskrives til virkelig verdi ved verdifall som ikke forventes å være forbigående. Langsiktig gjeld balanseføres til nominelt beløp på etableringstidspunktet.

Fordringer
Kundefordringer og andre fordringer er oppført i balansen til pålydende etter fradrag for avsetning til forventet tap. Avsetning til tap gjøres på grunnlag av individuelle vurderinger av de enkelte fordringene. Fordringene avregnes fortløpende.

Varebeholdninger
Lager av innkjøpte varer er verdsatt til laveste av anskaffelseskost og virkelig verdi. Anskaffelseskost vurderes etter FIFO- prinsippet. Det foretas nedskriving for påregnelig ukurans.

Valuta
Pengeposter i utenlandsk valuta er vurdert til balansedagens kurs. Urealisert gevinst og tap på terminkontrakter er resultatført.

Varige driftsmidler
Varige driftsmidler balanseføres og avskrives over driftsmidlets forventede økonomiske levetid. Direkte vedlikehold av driftsmidler kostnadsføres løpende under driftskostnader, mens påkostninger eller forbedringer tillegges driftsmidlets kostpris og avskrives i takt med driftsmidlet. Dersom gjenvinnbart beløp av driftsmidlet er lavere enn balanseført verdi foretas nedskrivning til gjenvinnbart beløp. Gjenvinnbart beløp er det høyeste av netto salgsverdi og verdi i bruk. Verdi i bruk er nåverdien av de fremtidige kontantstrømmene som eiendelen vil generere.

Noter til regnskapet for 2024

Pensjoner
Foretakets pensjonsansvar i forhold til den ordinære tariffestede tjenestepensjonsordningen er dekket gjennom pensjonsordning i Kommunale Landspensjonskasse. Denne ordningen gir en definert ytelse i henhold til tariffavtalen i kommunal sektor. Fordi det foretas en fordeling av aktuarmessig risiko mellom alle foretakene, kommunene og fylkeskommunene som deltar i ordningen, tilfredsstiller den kriteriene for det som betegnes som Multiemployerplan.

Skatter
Skattekostnaden i resultatregnskapet omfatter både periodens betalbare skatt og endring i utsatt skatt. Utsatt skatt er beregnet med 22 % på grunnlag av de midlertidige forskjeller som eksisterer mellom regnskapsmessige og skattemessige verdier, samt skattemessig underskudd til fremføring ved utgangen av regnskapsåret. Skatteøkende og skattereduserende midlertidige forskjeller som reverserer eller kan reversere i samme periode er utlignet. Netto utsatt skattefordel balanseføres i den grad det er sannsynlig at denne kan bli nyttiggjort.

Note 2 - Lønnskostnader, antall ansatte og lån til ansatte

	2024	2023
Arbeidsgiveravgift	66 752	236 815
Pensjonskostnader	-579 520	-537 768
Andre ytelser	8 551	16 305
Sum	-504 217	-284 648

Det har ingen ansatte i selskapet. Lønnskostnadene knytter seg til pensjonskostnader og arbeidsgiveravgift for tidligere ansatte.

Noter til regnskapet for 2024

Note 3 - Pensjoner

Selskapet har ikke lenger ansatte og den ytelsesbaserte pensjonsordningen har ingen akitve medlemmer. Pensjonskostandene er aktuarberegnet etter følgende økonomiske og aktuarmessige forutsetninger.

	2024	2023
Rentekostnad av pensjonsforpliktelsen	523 625	473 056
Avkastning på pensjonsmidler	-900 659	-786 166
Arbeidsgiveravgift	-50 126	-40 625
Administrasjonskostnad	21 532	24 986
Netto pensjonskostnad	-405 628	-328 749

	2024	2023
Opptjente pensjonsforpliktelser	19 241 523	17 719 036
Beregnede pensjonsforpliktelser	19 241 523	17 719 036
Pensjonsmidler (til markedsverdi)	20 667 155	17 647 581
Ikke resultatført virkning av estimatavvik	-844 774	-1 725 928
Arbeidsgiveravgift	-201 014	10 075
Netto pensjonsforpliktelse	-2 471 420	-1 644 398

Økonomiske forutsetninger:	2024	2023
Diskonteringsrente	3,30%	3,10%
Forventet lønnsvekst	3,50%	3,50%
Forventet avkastning	5,40%	5,30%
G-regulering	3,25%	3,25%
Pensjonsregulering	2,80%	2,80%

De aktuarmessige forutsetningene er basert på vanlige benyttede forutsetninger innen forsikring når det gjelder demografiske faktorer.

Det er i tillegg avsatt for en driftspensjonsavtale med tidligere daglig leder med NOK 1 542 268

Noter til regnskapet for 2024

Note 4 - Immaterielle eiendeler

	Vassdragsrettighet
Anskaffelseskost pr 01.01.	85 000
Anskaffelseskost 31.12.	85 000
Balanseført verdi pr.31.12.	85 000
Økonomisk levetid	Ubestemt

Note 5 - Varige driftsmidler

	Anlegg under utførelse	Tomt, bygninger og annen fast eiendom	Kraftverk	Kunst	Driftsløsøre, inventar, verktøy mm.	Sum
Anskaffelseskost 01.01.	0	26 643 942	37 460 308	174 270	4 024 720	68 303 240
Tilgang kjøpte driftsmidler	571 888	0	0	0	380 021	951 909
Anskaffelseskost 31.12.	571 888	26 643 942	37 460 308	174 270	4 404 741	69 255 149
Akk.avskrivning 31.12.	0	-8 467 255	-28 114 162	0	-3 824 507	-40 405 924
Balanseført pr. 31.12.	571 888	18 176 687	9 346 146	174 270	580 234	28 849 225
Årets avskrivninger	0	624 481	620 796	0	180 278	1 425 555
Økonomisk levetid		20-25 år*	15-40 år	Ubestemt	5 år	
Avskrivningsplan		Lineær	Lineær		Lineær	

*I kolonnen for tomt, bygninger og annen fast eiendom er det en bokført tomt til kr 20 000. Tomten avskrives ikke.

Noter til regnskapet for 2024

Note 6 - Skatt

Årets skattekostnad fordeler seg på:	**2024**	**2023**
Endring utsatt skatt	325 745	632 907
Skatteeffekt av konsernbidrag	5 088 432	7 558 432
Årets totale skattekostnad	5 414 177	8 191 339

Beregning av årets skattegrunnlag:	**2024**	**2023**
Ordinært resultat før skattekostnad	24 609 896	37 225 986
Permanente forskjeller	0	7 374
Endring i midlertidige forskjeller	-1 480 661	-2 876 851
Alminnelig inntekt	23 129 235	34 356 509
Ytet konsernbidrag	-23 129 235	-34 356 509
Årets skattegrunnlag	0	0

Oversikt over midlertidige forskjeller	**2024**	**2023**
Driftsmidler inkl goodwill	-729 416	-1 162 355
Gevinst- og tapskonto	20 871	26 089
Regnskapsmessige avsetninger, fremtidig vedlikehold mv	-250 000	-250 000
Netto pensjonsforpliktelse som er ført i balansen	929 152	-123 788
Netto midlertidige forskjeller pr 31.12	-29 393	-1 510 054
Utsatt skattefordel (22 %)	-6 467	-332 212

Note 7 - Egenkapital

	Aksjekapital	**Overkurs**	**Annen innskutt egenkapital**	**Annen egenkapital**	**Sum**
Egenkapital 01.01.	17 000 000	1 552 872	18 419 799	6 045 356	43 018 027
Årsresultat	0	0	0	19 195 719	19 195 719
Avgitt konsernbidrag	0	0	0	-18 040 803	-18 040 803
Egenkapital 31.12.	17 000 000	1 552 872	18 419 799	7 200 272	44 172 943

Noter til regnskapet for 2024

Note 8 - Pant og garantier

Pantsikret gjeld	**2024**	**2023**
Gjeld til selskap i samme konsern	39 006 561	41 335 312

Sikret i panteobjekt med bokførte verdier:	**2024**	**2023**
Fast Eiendom	18 176 687	18 801 168
Kraftverk	9 346 146	9 966 942
Sum	27 522 833	28 768 110

Selskapet har også stilt solidarisk kausjon for Eiker Fibernett AS og Elvenett AS på henholdsvis MNOK 60 og MNOK 55 med pant i ovenfornevnte eiendommer.

Note 9 - Tilknyttet selskap

Selskap	**Anskaffelses-år**	**Kontor**	**Eier-andel**	**Stemme-andel**	**Resultat 2024**	**Egenkapital pr. 31.12**	**Bokført verdi pr. 31.12**
Hellefoss Kraft AS	2003	Hokksund	33 %	33 %	695 069	43 415 571	25 736 536

Note 10 - Fordringer og gjeld

Fordringer med forfall senere enn ett år	**2024**	**2023**
Egenkapitalinnskudd KLP	160 316	160 316

Langsiktig gjeld med forfall senere enn 5 år	**2024**	**2023**
Gjeld til selskap i samme konsern	39 006 561	41 335 312

Note 11 - Mellomværende med selskap i samme konsern og tilknyttet selskap

Fordringer	**2024**	**2023**
Konsernkonto	51 254 305	63 960 660
Andre fordringer	245 968	51 750
Sum	51 500 273	64 012 410

Gjeld	**2024**	**2023**
Annen kortsiktig gjeld	1 192 642	2 284 558
Leverandørgjeld	822 067	2 466 890
Skyldig konsernbidrag	23 129 235	34 356 509
Øvrig langsiktig gjeld	39 006 561	41 335 312
Sum	64 150 505	80 443 269

Noter til regnskapet for 2024

Note 12 - Konsernkonto

Eiker Energi konsernet har etablert et konsernkontosystem hvor Eiker Energi AS i henhold til avtale er innehaver, mens øvrige konsernselskap er underkontoinnehavere eller deltakere. Banken kan avregne trekk og innestående mot hverandre slik at nettoposisjonen representerer et mellomværende mellom den Danske Bank og Eiker Energi AS.

Eiker Kraftproduksjon AS har per 31.12 innestående kr 51 254 305 på deltakerkontoen i konsernkontosystemet. Dette beløpet representerer et mellomværende med Eiker Energi AS.

Konsernet har en total trekkfasilitet på kr 30millioner, hvor gjenstående beløp per 31.12 utgjør kr 30 000 000.

Note 13 - Aksjekapital og aksjonærinformasjon

Aksjekapitalen består av:

	Antall	Pålydende	Balanseført
Ordinære aksjer	200 000	85	17 000 000

Oversikt over aksjonærene i selskapet pr. 31.12:

	Ordinære aksjer	Eier-andel	Stemme-andel
Eiker Energi AS	200 000	100 %	100 %

Morselskapet, Eiker Energi AS, har forretningskontor i Hokksund og utarbeider konsernregnskap hvor Eiker Kraftproduksjon AS inngår. Kopi av dette kan hentes på selskapets kontor i Skotselvveien 29 i Hokksund.

Årsregnskap for Hjernekraft AS

Årsregnskap og konsernregnskap

- Resultatregnskap
- Balanse
- Noter

Revisjonsberetning

Resultatregnskap

	Note	2024	2023
Driftskostnader			
Annen driftskostnad		27 100	28 800
Sum driftskostnader		27 100	28 800
Driftsresultat		-27 100	-28 800
Finansinntekter og finanskostnader			
Annen finansinntekt		5 901	4 681
Netto finansposter		5 901	4 681
Ordinært resultat før skattekostnad		-21 199	-24 119
Skattekostnad på ordinært resultat	2	-4 664	-5 306
Årsresultat		-16 535	-18 813
Overføringer og disponeringer			
Overføringer annen egenkapital	3	-16 535	-18 813
Sum disponert		-16 535	-18 813

Balanse pr. 31. desember

	Note	2024	2023
Omløpsmidler			
Fordringer			
Andre fordringer	4, 5	177 774	151 574
Sum fordringer		177 774	151 574
Sum omløpsmidler		177 774	151 574
Sum eiendeler		177 774	151 574

Balanse pr. 31. desember

	Note	2024	2023
Egenkapital			
Innskutt egenkapital			
Aksjekapital	3, 6	100 000	100 000
Sum innskutt egenkapital		100 000	100 000
Opptjent egenkapital			
Annen egenkapital	3	146	146
Sum opptjent egenkapital		146	146
Sum egenkapital		100 146	100 146
Gjeld			
Kortsiktig gjeld			
Annen kortsiktig gjeld	4	77 628	51 428
Sum kortsiktig gjeld		77 628	51 428
Sum gjeld		77 628	51 428
Sum egenkapital og gjeld		177 774	151 574

31. desember 2024
Hokksund, 30. april 2025

Linda Sand-Hanssen daglig leder	Kristin Ourom styrets leder	Rune Larsen nestleder
Eirik Folkvord Tandberg styremedlem	Pål Fyksen Strøm styremedlem	Ingrid Amundsen Welde styremedlem
	Ole Johan Søland styremedlem	

Noter til regnskapet for 2024

Note 1 - Regnskapsprinsipper

Årsregnskapet er satt opp i samsvar med regnskapslovens bestemmelser og god regnskapsskikk for små foretak.

Klassifisering og vurdering av balanseposter
Omløpsmidler og kortsiktig gjeld omfatter poster som forfaller til betaling innen ett år etter balansedagen, samt poster som knytter seg til varekretsløpet. Øvrige poster er klassifisert som anleggsmiddel/langsiktig gjeld.

Omløpsmidler vurderes til laveste av anskaffelseskost og virkelig verdi. Kortsiktig gjeld balanseføres til nominelt beløp på etableringstidspunktet.

Anleggsmidler vurderes til anskaffelseskost, men nedskrives til virkelig verdi ved verdifall som ikke forventes å være forbigående. Anleggsmidler med begrenset økonomisk levetid avskrives planmessig. Langsiktig gjeld balanseføres til nominelt beløp på etableringstidspunktet.

Skatter
Skattekostnaden i resultatregnskapet omfatter både periodens betalbare skatt og endring i utsatt skatt. Utsatt skatt er beregnet med 22% på grunnlag av de midlertidige forskjeller som eksisterer mellom regnskapsmessige og skattemessige verdier, samt ligningsmessig underskudd til fremføring ved utgangen av regnskapsåret. Skatteøkende og skattereduserende midlertidige forskjeller som reverserer eller kan reversere i samme periode er utlignet og nettoført. Netto utsatt skattefordel balanseføres i den grad det er sannsynlig at denne kan bli nyttiggjort.

Noter til regnskapet for 2024

Note 2 - Skatt

Årets skattekostnad fordeler seg på:	**2024**	**2023**
Skatteeffekt av konsernbidrag	-4 664	-5 306
Årets totale skattekostnad	-4 664	-5 306

Beregning av årets skattegrunnlag:	**2024**	**2023**
Ordinært resultat før skattekostnad	-21 199	-24 119
Alminnelig inntekt	-21 199	-24 119
Mottatt konsernbidrag	21 199	24 119
Årets skattegrunnlag	0	0

Note 3 - Egenkapital

	Aksjekapital	**Annen egenkapital**	**Sum**
Egenkapital 01.01.	100 000	146	100 146
Årsresultat	0	-16 535	-16 535
Mottatt konsernbidrag	0	16 535	16 535
Egenkapital 31.12.	100 000	146	100 146

Note 4 - Mellomværende med selskap i samme konsern og tilknyttet selskap

Fordringer	**2024**	**2023**
Andre fordringer	177 774	151 574

Gjeld	**2024**	**2023**
Annen kortsiktig gjeld	77 628	51 428

For mellomværende er det stilt sikkerhet i selskapets kundefordringer.

Noter til regnskapet for 2024

Note 5 - Konsernkonto

Eiker Energi-konsernet har etablert et konsernkontosystem hvor Eiker Energi AS i henhold til avtale er innehaver, mens øvrige konsernselskap er underkontoinnehavere eller deltakere. Banken kan avregne trekk og innestående mot hverandre slik at nettoposisjonen representerer et mellomværende mellom den Danske Bank og Eiker Energi AS.

Hjernekraft AS har per 31.12 innestående kr 132 456 på deltakerkontoen i konsernkontosystemet. Dette beløpet representerer et mellomværende med Eiker Energi AS.

Konsernet har en total trekkfasilitet på kr 30 millioner, hvor gjenstående beløp per 31.12 utgjør kr 30 000 000.

Note 6 - Aksjekapital og aksjonærinformasjon

Aksjekapitalen består av:

	Antall	Pålydende	Balanseført
Ordinære aksjer	100	1 000	100 000

Oversikt over aksjonærene i selskapet pr. 31.12:

	Ordinære aksjer	Eier-andel	Stemme-andel
Eiker Energi AS	100	100 %	100 %

Morselskapet, Eiker Energi AS, utarbeider konsernregnskap hvor Hjernekraft AS inngår, og kan fås ved henvendelse til selskapets forretningskontor, Skotselvveien 29, 3302 Hokksund.

En strøm av fordeler

eiker energi